

Kvartalsrapport for Jobindex A/S for 1. kvartal 2023

- Nettoomsætningen faldt 13% til 106 mio. kr. i 1. kvartal mod 123 mio. kr. i 1. kvartal 2022
- EBITDA ekskl. afskrivninger faldt med 31% til 40 mio. kr. mod 58 mio. kr. i 1. kvartal 2022
- Overskud før renter og skat faldt med 34% til 36 mio. kr. mod 54 mio. kr. i 1. kvartal 2022
- Antallet af jobannoncer på internettet har i 8 måneder ligget 10% over niveauet før corona, og Nationalbanken og mange økonomer har opjusteret forventningerne til væksten i 2023
- Jobindex forventer fortsat en omsætning i niveauet 440 mio. kr. og et overskud før renter og skat i niveauet 150 mio. kr. for hele 2023, forudsat at det høje niveau af jobannoncer holder

De sidste 3 år har været præget af stor usikkerhed og formodentlig de største og hurtigste udsving, jobmarkedet nogensinde har oplevet. Antallet af jobannoncer på internettet faldt i løbet af 2022, men stabiliserede sig i efteråret og ligger forsat på et niveau på ca. 10% over niveauet før corona. Medarbejderne har ydet en stor indsats de sidste 3 år, og vi er meget glade for den organisation, som vi har fået opbygget. Fokus i år er på at integrere og konsolidere forretningen og få alting til at fungere endnu bedre internt i organisationen. Den faldende omsætning kombineret med stigende omkostninger giver naturligvis et fald i overskuddet, der dog stadig ligger på et meget højt niveau.

Nettoomsætning blev på 106 mio. kr. i 1. kvartal 2023 mod 123 mio. kr. i 1. kvartal 2022. EBITDA blev på 40 mio. kr. mod 58 mio. kr. i 1. kvartal 2022, mens driftsoverskuddet før renter og skat blev på 36 mio. kr. mod 54 mio. kr. i 1. kvartal 2022. Jobindex fastholder forventningerne for hele 2023 om en omsætning i niveauet 440 mio. kr. og et overskud før renter og skat i niveauet 150 mio. kr.

Der er stadig stor usikkerhed bl.a. pga. internationale spændinger, men vores foreløbige tal tyder på en blød landing på jobmarkedet, og de fleste økonomer er efterhånden enige i dette og har opjusteret deres forventninger til væksten i 2023. Senest har Regeringen og Dansk Industri opjusteret forventningerne, så de nu forventer en vækst i dansk BNP på omkring 0,6% i 2023.

Jobindex og StepStone

Jobindex' annonceprodukter nåede en omsætning på 84 mio. kr. i 1. kvartal 2023 mod 99 mio. kr. i 1. kvartal 2022. Rekrutteringsprodukter omsatte for 7,4 mio. kr. mod 7,3 mio. kr. i 1. kvartal 2022. StepStone og de internationale jobannoncer omsatte for 0,9 mio. kr. mod 1,5 mio. kr. i 1. kvartal 2022. Driftsoverskuddet før renter og skat blev på 34 mio. kr. mod 50 mio. kr. i 1. kvartal 2022. Fokus i 2023 er på omsætning pr. annonce, søgbare kandidater, kundeorientering og jobglæde.

Computerworld og it-jobbank

Computerworld omsatte for 8,9 mio. kr. i 1. kvartal 2023 mod 8,8 i 1. kvartal 2022. It-jobbank havde en omsætning på 4,9 mio. kr. i 1. kvartal 2023 mod 6,2 mio. kr. i 1. kvartal 2022. Computerworld og it-jobbank havde i alt et driftsoverskud på 1,7 mio. kr. i 1. kvartal mod 3,5 mio. kr. i 1. kvartal 2022. Der er stor fokus på at øge eventforretningen. Der er bl.a. planlagt en stor cloud-festival og en del konferencer om kunstig intelligens. Abonnementsforretningen vokser også, og vi har stor fokus på at sælge flerbrugerabonnementer til store firmaer, hvilket på sigt vil give en mere stabil indtjening.

it-jobbank oplever en stigende interesse for rapporter om de it-professionelles holdning til job og karriere. Specielt den seneste rapport om løn og personalegoder vakte stor interesse. Rapporterne er med til at styrke relationen til it-cheferne og it-jobbanks position som førende it-jobsite. I 2023 vil it-jobbank øge tilstedeværelsen mod de it-professionelle via events som Netværks- og karrierebar, og gennem branding-kampagner og content marketing med det formål at levere værdifuldt indhold.

Hovedtal

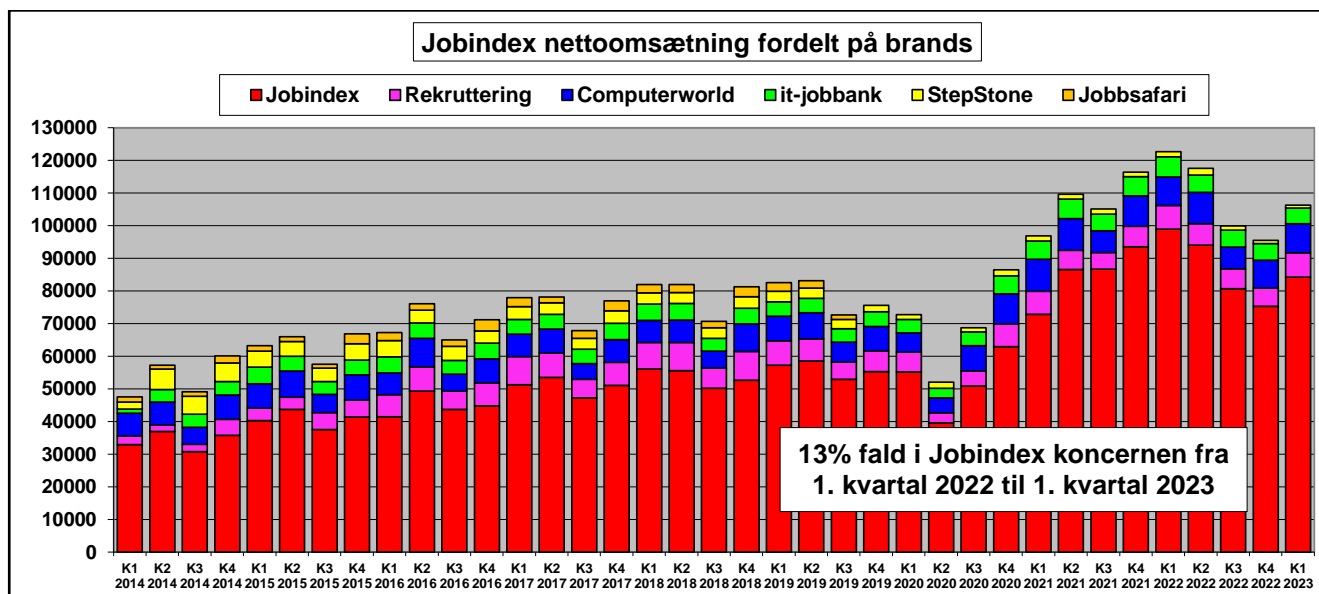
Resultatopgørelse	1. kvartal 2023	1. kvartal 2022	Vækst
Faktureret omsætning	111.761 t.kr.	136.531 t.kr.	-18%
Nettoomsætning	106.252 t.kr.	122.603 t.kr.	-13%
EBITDA ekskl. Særlige poster	40.123 t.kr.	58.116 t.kr.	-31%
Overskud før renter og skat	35.549 t.kr.	53.511 t.kr.	-34%
Resultat pr. aktie	31 kr.	46 kr.	-33%
Antal udestående aktier	900.000	900.000	0%

Balance	31. marts 2023	Ultimo 2022	Vækst
Aktiver i alt	418.594 t.kr.	380.871 t.kr.	10%
Egenkapital ekskl. Udbytte	50.840 t.kr.	23.220 t.kr.	119%
Likvider	221.830 t.kr.	183.109 t.kr.	21%

Pengestrømsopgørelse	1. kvartal 2023	1. kvartal 2022	Vækst
Likvider primo	183.109 t.kr.	166.345 t.kr.	10%
Driftens pengestrømme	42.789 t.kr.	55.164 t.kr.	-22%
Investeringernes pengestrømme	-1.878 t.kr.	-773 t.kr.	143%
Finansieringens pengestrømme	-2.190 t.kr.	-2.093 t.kr.	6%
Likvider ultimo	221.830 t.kr.	218.667 t.kr.	1%

Egenkapitalopgørelse	1. kvartal 2023	1. kvartal 2022	Vækst
Egenkapital primo ekskl. Udbytte	23.220 t.kr.	21.427 t.kr.	8%
Periodens resultat efter skat	27.619 t.kr.	41.061 t.kr.	-33%
Egenkapital ultimo ekskl. Udbytte	50.840 t.kr.	62.488 t.kr.	-19%

Tallene er ikke reviderede. EBITDA er ekskl. afskrivninger og huslejeudgifter til lejekontrakten i Valby.



Figur 1: Jobindex koncernens nettoomsætning fordelt på brands 2014-2023

Tema: Jobmarkedet i 2023

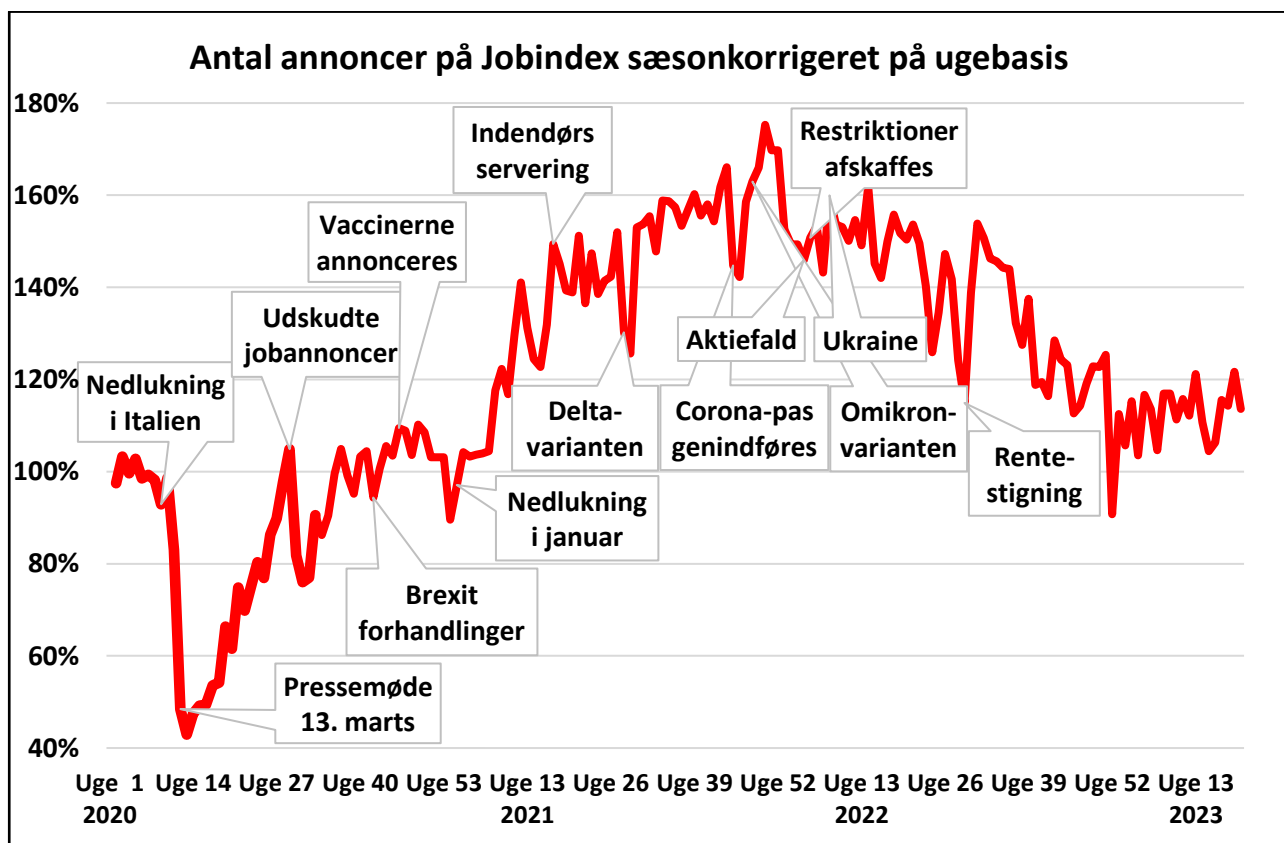
Antallet af jobannoncer er en tidlig indikator for udviklingen på jobmarkedet. Jobindex har siden starten af corona-krisen sendt ugentlige jobannoncetal til Nationalbanken, der brugte tallene til at følge effekten af corona-krisen på jobmarkedet, og fortsat bruger tallene til at følge jobmarkedet. Under corona-krisen var de normale statistikker for langsomme til at følge udviklingen i økonomien, og politikere og økonomer brugte derfor alternative statistikker som vores til at følge udviklingen.

Jobindex oplevede en halvering i antallet af jobannoncer da corona-krisen ramte i marts 2020, og antallet faldt til samme niveau som da finanskrisen var værst. Men antallet af annoncer kom hurtigt tilbage igen, og da de nye corona-vacciner blev annonceret i november 2020, begyndte antallet af jobannoncer for alvor at stige. Før krigen i Ukraine brød ud lå antallet af jobannoncer på Jobindex ca. 50% over niveauet før krisen, men krigen i Ukraine fik antallet af jobannoncer til at falde.

I første omgang havde krigen dog ikke nogen større effekt på jobmarkedet. Så vores fortolkning af tallene er, at det ikke var krigen i sig selv, men de efterfølgende effekter i form af høje energipriser og stigende renter og inflation, der medførte et fald i antallet af jobannoncer i 2022. Økonomerne var usikre i starten af krigen og udsendte scenarier, hvor de advarede om mulige fald i økonomien. Og så sent som for tre måneder siden forventede de fleste nationaløkonomer et fald i BNP i 2023.

Men antallet af jobannoncer har stabiliseret sig på et niveau, der ligger ca. 10% over niveauet før corona-krisen. Dette har også afspejlet sig i beskæftigelsestallene og ledighedstallene, der fortsat er meget positive. Og det har på det seneste fået mange nationaløkonomer til at opjustere deres forventninger til væksten i 2023, så estimerterne nu i gennemsnit ligger omkring 0,5% vækst i BNP.

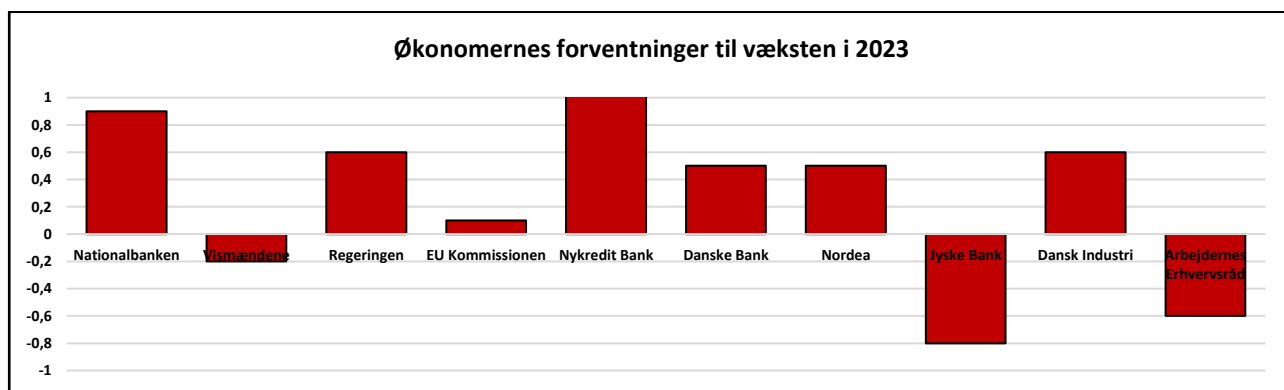
Lidt om grafen: Til brug for vores interne ressourceplanlægning har vi lavet et system, der dag for dag estimerer det forventede antal jobannoncer ved hjælp af en multi-dimensionel regressionsmodel med 150 parametre. Det fungerer som en slags sæsonkorrektion, men bare på dags- og ugebasis i stedet for månedsbasis. Så modellen korrigerer for sæsonudsving, månedsudsving, ugeudsving, dagsudsving, påske og særlige feriedage som f.eks. grundlovsdag og vinterferie.



Figur 2: Antal nyindrykkede betalte annoncer på Jobindex i forhold til det forventede antal annoncer

Økonomernes forventninger til 2023

Krigen i Ukraine, de høje energipriser og den stigende inflation fik mange nationaløkonomer til at advare om at det kunne føre til en nedgang i økonomien, og for bare tre måneder siden forventede mange nationaløkonomer negativ vækst i BNP i 2023. Men jobmarkedet har vist sig at være meget robust, og det har fået mange nationaløkonomer til at opjustere forventningerne til væksten i 2023.



Figur 3: Forskellige nationaløkonomers senest udmeldte forventninger til væksten i BNP i 2023

Aktiekapital og aktionærforhold

Aktier for bestyrelse, direktion og rådgivere pr. 31. marts 2023 samt køb og salg i kvartalet.

Aktionær	Aktier ultimo	Køb og Salg	Ejerandel
Danielsen 2 aps	823.292 stk.		91,48 %
Nuværende medarbejdere	29.484 stk.	-151 stk.	3,29 %
Kapitalforeningen BLS Invest	16.571 stk.		1,84 %
Tidligere medarbejdere	9.236 stk.	-147 stk.	1,03 %
Adm. direktør Kaare Danielsen	480 stk.		0,05 %
Økonomidirektør Ulla Pedersen	270 stk.		0,03 %
Bestyrelsesformand Ole Timm	200 stk.		0,02 %
IT-direktør Klaus Skelbæk Madsen	140 stk.		0,01 %
International Salgsdirektør Kristina Helenius	76 stk.		0,01 %
Advokat Michael Vilhelm Nielsen	40 stk.		0,00 %
Salgsdirektør Troels Engstrøm Nielsen	0 stk.		0,00 %
Rekrutteringsdirektør Thomas Røn Larsen	0 stk.		0,00 %
Marketingdirektør Jesper Biermann	0 stk.		0,00 %
Bestyrelsesmedlem Charlotte Theisen	0 stk.		0,00 %
Bestyrelsesmedlem Christian Kurt Nielsen	0 stk.		0,00 %
Certified Adviser Clearwater International K/S	0 stk.		0,00 %
Øvrige aktionærer	20.211 stk.	+298 stk.	2,25 %

Selskabet har ikke egne aktier. Selskabet har ikke udstedt konvertible obligationer, warrants el.lign. Selskabet har 670 navnenoterede aktionærer den 31. marts, heraf 180 nuværende medarbejdere.

Yderligere oplysninger

Adm. direktør
Kaare Danielsen
Jobindex A/S
Carl Jacobsens Vej 29-31
2500 Valby
Telefon: 2073 5010
E-Mail: kd@jobindex.dk

Certified Adviser
Jakob Tolstrup Kristensen
Clearwater International K/S
Dalgas Avenue 48
8000 Århus C
Telefon: 7022 5033
E-Mail: jakob.tolstrup@cwicf.com

Kvartalsrapport for 2. kvartal 2023 offentliggøres 29. august.