

Kvartalsrapport for Jobindex A/S for 2. kvartal 2017

- Nettoomsætningen stiger til 156 mio. kr. i 1. halvår 2017 mod 143 mio. kr. i 1. halvår 2016
- Overskud før renter og skat stiger til 47 mio. kr. i 1. halvår mod 41 mio. kr. i 1. halvår 2016
- For 2017 forventer Jobindex koncernen fortsat en nettoomsætning i niveauet 300 mio. kr., men opjusterer forventningerne til et driftsoverskud før renter og skat i niveauet 90 mio. kr.

I 1. halvår 2017 omsatte koncernen for 156 mio. kr. - en stigning på 9% i forhold til 143 mio. kr. i 1. halvår 2016. Driftsoverskuddet før renter og skat blev på 47 mio. kr. – en stigning på 15% i forhold til 41 mio. kr. i 1. halvår 2016. Driftsoverskuddet er dog negativt påvirket med 5,4 mio. kr., fordi Jobindex har uddelt medarbejderaktier i juni 2017, hvor det sidste år skete i september 2016. EBITDA ekskl. medarbejderaktier blev på 57 mio. kr., en stigning på 26% i forhold til 45 mio. kr. i 1. halvår 2016. Overskuddet efter skat blev på 36 mio. kr. i 1. halvår 2017 eller 41 kr. pr. aktie.

Dansk Jobindex viser at farten på jobannoncemarkedet stiger. Jobindex annonceomsætningen, der har en høj overskudsgrad, er vokset lidt hurtigere end forventet, mens de øvrige aktiviteter er vokset lidt langsommere end forventet. På den baggrund opjusterer Jobindex forventningerne til driftsoverskud før renter og skat i niveauet 90 mio. kr. mod tidligere forventet niveauet 80 mio. kr., men fastholder forventningerne om en nettoomsætning i niveauet 300 mio. kr. for hele 2017.

Jobindex

Jobindex' annonceprodukter nåede en omsætning på 104 mio. kr. i 1. halvår 2017 – en stigning på 14% i forhold til 91 mio. kr. i 1. halvår 2016. Driftsoverskuddet af annonceringprodukterne var på 45 mio. kr., en stigning på 18% i forhold til 38 mio. kr. i 1. halvår 2016. De bedste jobsites i Europa har en EBITDA-margin på omkring 50%, og Jobindex ligger tæt på dette niveau for jobannoncerne.

Rekruttering

Jobindex' rekrutteringsprodukter omsatte for 16 mio. kr. i 1. halvår mod 14 mio. kr. i 1. halvår 2016. Driftsresultatet for rekrutteringsprodukterne blev et lille underskud på 1 mio. kr. Vi har fortsat store forventninger til rekrutteringsprodukterne, der kan differentiere os fra de andre jobsites og de nye udenlandske konkurrenter. Vi investerer derfor fortsat i at videreudvikle rekrutteringsprodukterne.

Jobsafari

Jobsafari omsatte for 5,4 mio. kr. i 1. halvår 2017 – en vækst på 25% i forhold til 4,3 mio. kr. i 1. halvår 2016, og havde et driftsunderskud på 1 mio. kr. Jobsafari har droppet TV-kampagnen i foråret og har øget online markedsføringen, hvilket har en positiv effekt på bundlinjen og trafikken.

Computerworld

Computerworld havde en omsætning på 14 mio. kr. i 1. halvår mod 16 mio. kr. i 1. halvår 2016. Driftsoverskuddet blev på 0,7 mio. kr. Computerworld har i år styrket redaktionen og samarbejdet med it-jobbank og lanceret et nyt native advertising produkt kaldet Computerworld Content Partner.

It-jobbank

It-jobbank omsatte for 9,0 mio. kr. i 1. halvår mod 9,5 mio. kr. i 1. halvår 2016. Driftsoverskuddet blev på 2,7 mio. kr. it-jobbank arbejder tæt sammen med Computerworld ift. at styrke samarbejdet.

StepStone

StepStone omsatte for 7,5 mio. kr. i 1. halvår mod 9,0 mio. kr. i 1. halvår 2016. Driftsunderskuddet blev på 0,1 mio. kr., men vi forventer at StepStone øger salget og giver overskud i 2. halvår 2017.

Hovedtal

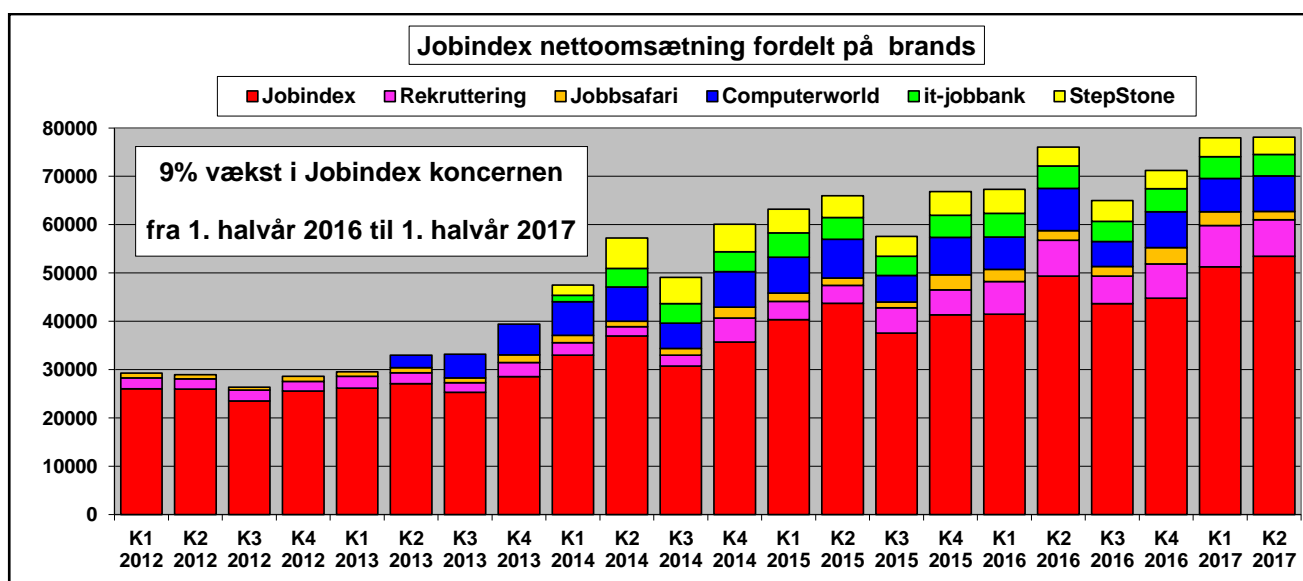
Resultatopgørelse	2. kvartal 2017	2. kvartal 2016	1. halvår 2017	1. halvår 2016	Vækst
Faktureret omsætning	73.746 t.kr.	75.263 t.kr.	155.037 t.kr.	145.332 t.kr.	7%
Nettoomsætning	77.687 t.kr.	76.091 t.kr.	155.664 t.kr.	143.379 t.kr.	9%
EBITDA ekskl. særlige poster	27.852 t.kr.	28.689 t.kr.	56.740 t.kr.	45.040 t.kr.	26%
Overskud før renter og skat	20.200 t.kr.	26.597 t.kr.	46.957 t.kr.	40.848 t.kr.	15%
Resultat pr. aktie	17 kr.	24 kr.	41 kr.	37 kr.	9%
Antal udestående aktier	900.000	900.000	900.000	900.000	0%

Balance	30. juni 2017	31. marts 2017	30. juni 2017	Ultimo 2016	Vækst
Aktiver i alt	163.353 t.kr.	189.779 t.kr.	163.353 t.kr.	158.325 t.kr.	3%
Egenkapital ekskl. udbytte	43.075 t.kr.	28.103 t.kr.	43.075 t.kr.	6.584 t.kr.	554%
Likvider, værdipapirer, bankgæld	85.379 t.kr.	93.148 t.kr.	85.379 t.kr.	65.509 t.kr.	30%

Pengestrømsopgørelse	2. kvartal 2017	2. kvartal 2016	1. halvår 2017	1. halvår 2016	Vækst
Likvider og værdipapirer primo	93.148 t.kr.	75.005 t.kr.	65.509 t.kr.	62.827 t.kr.	4%
Driftens pengestrømme	52.509 t.kr.	52.071 t.kr.	83.024 t.kr.	66.075 t.kr.	26%
Investeringernes pengestrømme	-1.778 t.kr.	-2.105 t.kr.	-4.654 t.kr.	-3.931 t.kr.	18%
Finansieringens pengestrømme	-58.500 t.kr.	-54.000 t.kr.	-58.500 t.kr.	-54.000 t.kr.	8%
Likvider og værdipapirer ultimo	85.379 t.kr.	70.971 t.kr.	85.379 t.kr.	70.971 t.kr.	20%

Egenkapitalopgørelse	2. kvartal 2017	2. kvartal 2016	1. halvår 2017	1. halvår 2016	Vækst
Egenkapital primo ekskl. udbytte	28.103 t.kr.	15.476 t.kr.	6.584 t.kr.	3.794 t.kr.	74%
Periodens resultat efter skat	14.971 t.kr.	21.731 t.kr.	36.491 t.kr.	33.413 t.kr.	9%
Egenkapital ultimo ekskl. udbytte	43.075 t.kr.	37.207 t.kr.	43.075 t.kr.	37.207 t.kr.	16%

Tallene er ikke reviderede. EBITDA er ekskl. udgifter til medarbejderaktier for 5.4 mio. kr. i juni 2017.



Figur 1: Jobindex koncernens nettoomsætning fordelt på brands 2012-2017

Tema: 10 år på First North

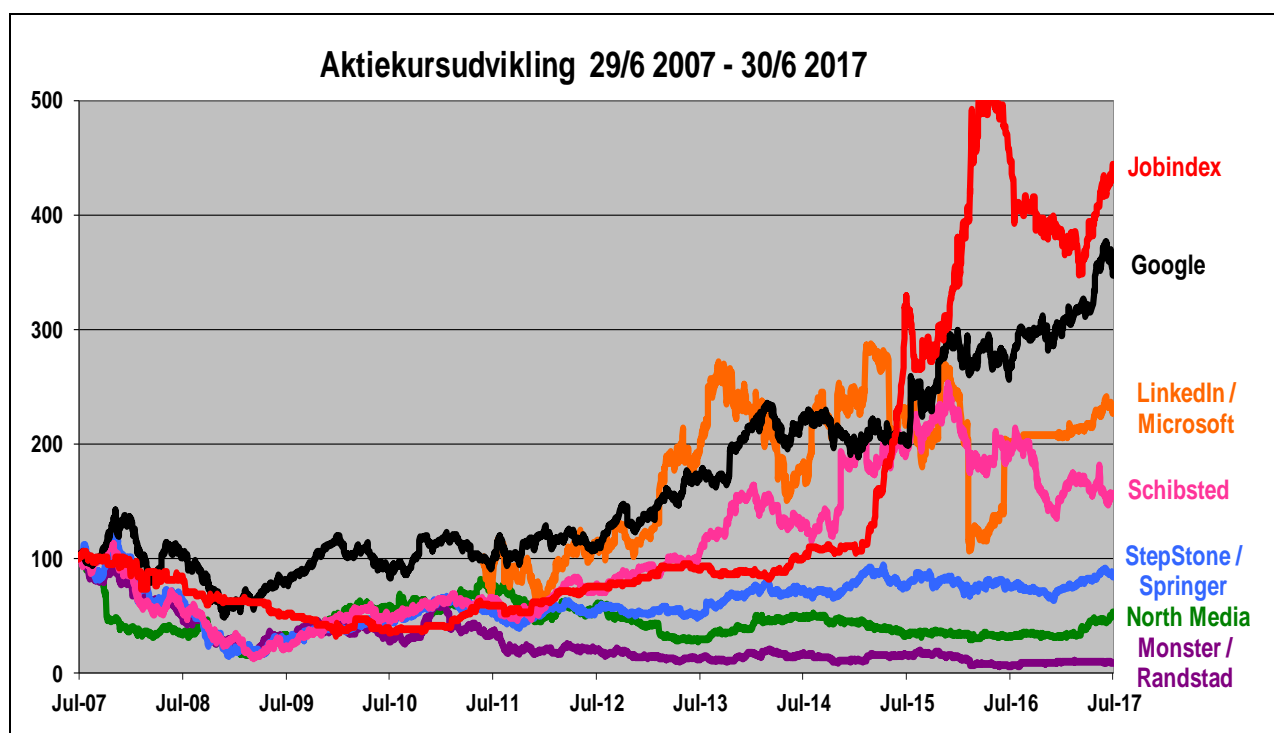
Jobindex blev optaget til handel på First North den 29. juni 2007, og det er derfor et godt tidspunkt at gøre status for de første 10 år som børsnoteret virksomhed. Jobindex aktien er faldet med 20% fra toppen på 2050 i 2016, men det er interessant at se, hvordan aktien har klaret sig på lang sigt.

Optagelsen til handel på First North blev meget positivt modtaget af kunderne, hvilket var et af hovedformålene med noteringen. Jobmarkedet handler om tillid og troværdighed, og der havde en række af Jobindex' konkurrenter en konkurrencefordel, fordi de var ejet af store mediekoncerner. Med optagelsen til handel på First North blev det en gang for alle slået fast, at Jobindex er den største jobdatabase i Danmark, og det har medvirket til, at Jobindex har erobret markedsandele.

Jobindex startede i kurs 550 kr. og steg allerede den første dag til kurs 570 kr. Men Jobindex blev ramt af finanskrisen, hvor internet jobannoncemarkedet blev halveret, og ved årsskiftet 2010/11 lå Jobindex på kurs 232. De næste fire år steg aktiekursen til kurs 468 ved årsskiftet 2014/15. I 2016 steg kursen til kurs 2050, men faldt tilbage til kurs 1330, hvorefter den er steget til kurs 1630, svarende til en markedsværdi på 1467 mio. kr. Der er betalt 295 kr. i udbytte, heraf 65 kr. i år, og hvis man har geninvesteret aktieudbytte i Jobindex aktier vil man have fået et afkast på 344%.

Vi har fra starten sammenlignet Jobindex aktien med StepStone, Monster, North Media og Google. StepStone, Europas største jobsite, faldt med 72%, indtil tyske Axel Springer AG afgav et tilbud på selskabet. Axel Springer købte StepStone for 1150 mio. Nkr. den 17/12 2009, og i beregningen er StepStone udskiftet med Axel Springer aktien pr. denne dato. Axel Springer aktien har hentet det meste af tabet, men tabet er stadig på 16%. Monster, verdens største jobsite, faldt med hele 94% indtil Randstad den 1. november 2016 købte Monster for 429 mio. dollars, men selv efter dette køb har aktionærerne tabt hele 91%. North Media, der ejer Ofir og Søndagsavisen, har udbetalt store udbytter, men er faldet med 47%, hvis man har geninvesteret aktieudbytte i North Media aktier.

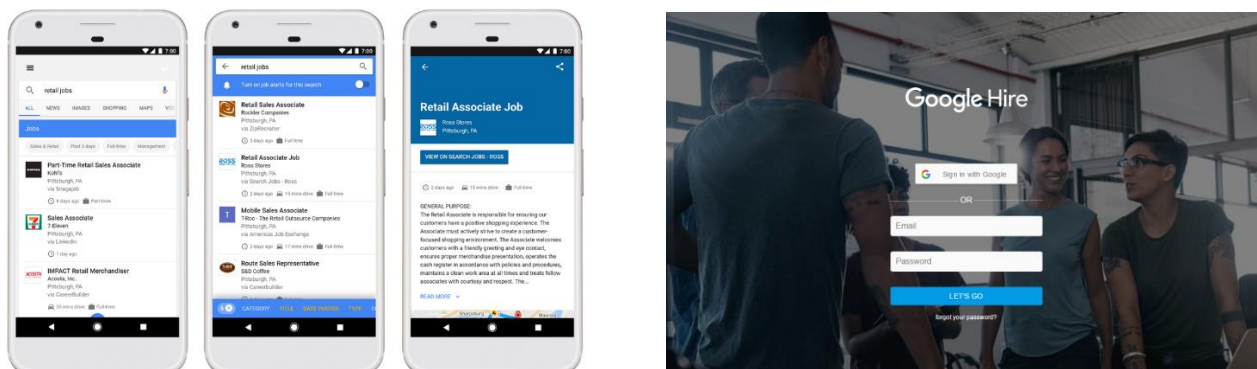
Jobindex har også klaret sig bedre end både Google, der er steget 248% i perioden, Schibsted, der er steget 55% i perioden, og LinkedIn, der er steget 129% siden børsintroduktionen i 2011. LinkedIn var aktiemarkedets højdespringer efter børsintroduktionen, men faldt tilbage i 2016 efter et dårligt regnskab, hvorefter Microsoft den 8. december 2016 købte LinkedIn for 26 mia. dollars. Så når det drejer sig om at generere aktieafkast har Jobindex de sidste 10 år klaret sig bedre end både de største europæiske mediekoncerner og nogle af de førende amerikanske internet aktier.



Figur 2: Udvikling i aktiekursen inklusive udbytte 29/6 2007 til 30/6 2017 målt i lokal valuta iflg. Yahoo

Google Jobs og Google Hire

Google har i juni og juli måned lanceret Google Jobs og Google Hire, der er hhv. et søgeinterface til at søge jobannoncer direkte fra Googles søgesider, og et ansøgningsadministrationssystem som sælges til mellemstore virksomheder med op til 1000 ansatte. Google Jobs og Google Hire er indtil videre kun tilgængelige i USA, men kommer formodentlig til Danmark i 2018, og det betyder at vi på sigt kommer til at konkurrere med både Google, Facebook og Microsoft, der har købt LinkedIn.



Figur 3: Google Jobs og Google Hire er Googles to nye initiativer på jobmarkedet

Aktiekapital og aktionærforhold

Aktier for bestyrelse, direktion og rådgivere pr. 30. juni 2017 samt køb og salg i kvartalet.

Aktionær	Aktier ultimo	Køb og Salg	Ejerandel
Danielsen.com ApS	837.192 stk.	+500 stk.	93,02 %
Nuværende medarbejdere	26.933 stk.	-1.297 stk.	2,99 %
Båndlagte medarbejderaktier	8.000 stk.		0,89 %
Tidligere medarbejdere	4.168 stk.	-70 stk.	0,46 %
Salgsdirektør Atemad El-Berjji	450 stk.	+20 stk.	0,05 %
Adm. direktør Kaare Danielsen	420 stk.		0,05 %
Bestyrelsesformand Ole Timm	200 stk.		0,02 %
Vicedirektør Henrik Christensen	200 stk.	+20 stk.	0,02 %
Økonomidirektør Ulla Pedersen	190 stk.	+20 stk.	0,02 %
Marketingdirektør Berit Egholm	155 stk.	+20 stk.	0,02 %
Rekrutteringsdirektør Thomas Dahlgaard	140 stk.	+20 stk.	0,02 %
Bestyrelsesmedlem Charlotte Theisen	0 stk.		0,00 %
Advokat Michael Vilhelm Nielsen	0 stk.		0,00 %
Rådgiver Clearwater International K/S	0 stk.		0,00 %
Øvrige aktionærer	21.952 stk.	+767 stk.	2,44 %

Selskabet har ikke egne aktier. Selskabet har ikke udstedt konvertible obligationer, warrants el.lign. Selskabet har 392 navnenoterede aktionærer pr. 30. juni 2017 inkl. båndlagte medarbejderaktier. Selskabet har købt 3500 aktier, som er uddelt som gratis medarbejderaktier den 15. juni 2017.

Yderligere oplysninger

Adm. direktør
Kaare Danielsen
Jobindex A/S
Holger Danskes Vej 91
2000 Frederiksberg
Telefon: 3832 3360
E-mail: kd@jobindex.dk

Certified Adviser
Jakob Tolstrup Kristensen
Clearwater International K/S
Dalgas Avenue 48
8000 Århus C
Telefon: 7022 5033
E-mail: jakob.tolstrup@cwicf.com

Kvartalsrapport for 3. kvartal offentliggøres 20. november 2017.