

Kvartalsrapport for Jobindex A/S for 2. kvartal 2015

- Nettoomsætningen stiger til 66 mio. kr. i 2. kvartal 2015 mod 57 mio. kr. i 2. kvartal 2014
- Overskud før renter og skat stiger til 19 mio. kr. i 2. kvartal mod 11 mio. kr. i 2. kvartal 2014
- Jobindex og Jobbsafari omsætter for 49 mio. kr. i 2. kvartal mod 40 mio. kr. i 2. kvartal 2014 og opnår et driftsoverskud på 18 mio. kr. i 2. kvartal mod 13 mio. kr. i 2. kvartal 2014
- Computerworld har en nettoomsætning på 8 mio. kr. og et driftsoverskud på 0,8 mio. kr.
- StepStone og it-jobbank omsætter for hver 4,5 mio. kr. i 2. kvartal 2015. StepStone har et driftsunderskud på 0,6 mio. kr. mens it-jobbank har et driftsoverskud på 0,9 mio. kr.
- Dansk Jobindex viser at fremgangen på jobmarkedet er sat på pause i 2. kvartal, og antallet af jobannoncer har vist et lille fald til 18.800 annoncer i juli 2015
- Jobindex præciserer på den baggrund forventningerne for hele 2015 til en nettoomsætning i niveauet 250 mio. kr. og et driftsoverskud før renter og skat i niveauet 70 mio. kr. mod tidligere forventet driftsoverskud før renter og skat på over 60 mio. kr.

Økonomi

I 2. kvartal 2015 fakturerede koncernen for 60 mio. kr. - en stigning på 13 % i forhold til 53 mio. kr. i 2. kvartal 2014. Den periodiserede nettoomsætning, hvor omsætningen fra aftaler fordeles efter forbruget af annoncer, blev 66 mio. kr. - en stigning på 15% i forhold til 57 mio. kr. i 2. kvartal 2014. Driftsoverskuddet før renter og skat blev på 19 mio. kr. - en stigning på 77% i forhold til 11 mio. kr. i 2. kvartal 2014. EBITDA blev 21 mio. kr. - en vækst på 63% i forhold til 13 mio. kr. i 2. kvartal 2014. Jobindex fastholder på den baggrund forventningerne til en nettoomsætning i niveauet 250 mio. kr. for hele 2015, men præciserer forventningerne til et driftsoverskud før renter og skat i niveauet 70 mio. kr. mod tidligere forventet driftsoverskud før renter og skat på over 60 mio. kr.

Jobindex

Jobindex og Jobbsafari alene nåede en nettoomsætning på 49 mio. kr. og et driftsoverskud før renter og skat på 18 mio. kr. for 2. kvartal 2015. Jobindex og Jobbsafari alene har haft en organisk vækst på 24% i forhold til 2. kvartal sidste år, og det slår kraftigt igennem på bundlinjen. Væksten på jobmarkedet er dog gået i stå i 2. kvartal, og antallet af jobannoncer på internettet er gået lidt tilbage i maj, juni og juli, og vi forventer nu, at jobmarkedet vil være uændret resten af året. Antallet af annoncer er dog på grund af sæsonudsving og ferier alt andet lige ca. 15% lavere i 2. halvår end i 1. halvår, og vi forventer derfor en lidt mindre omsætning og overskud i 2. halvår end i 1. halvår.

Computerworld

Computerworld havde en omsætning på 8 mio. kr. og et driftsoverskud på 0,8 mio. kr. i 2. kvartal. Salget er inde i en positiv udvikling, hvor især kurser og events går rigtig godt. Der er iværksat en række initiativer for at styrke de forskellige forretningsområder.

StepStone og it-jobbank

it-jobbank har haft glæde af det tættere samarbejde med Computerworld. Omsætningen er steget med 17% til 4,5 mio. kr. i 2. kvartal 2015, og driftsoverskuddet før renter og skat er på 0,9 mio. kr. StepStone har til gengæld en faldende omsætning og giver underskud. Omsætningen er faldet til 4,5 mio. kr. i 2. kvartal, og resultatet er et driftsunderskud før renter og skat på 0,6 mio. kr. Der er iværksat en række initiativer der skal forbedre forretningen i både it-jobbank og StepStone i 2016.

Hovedtal

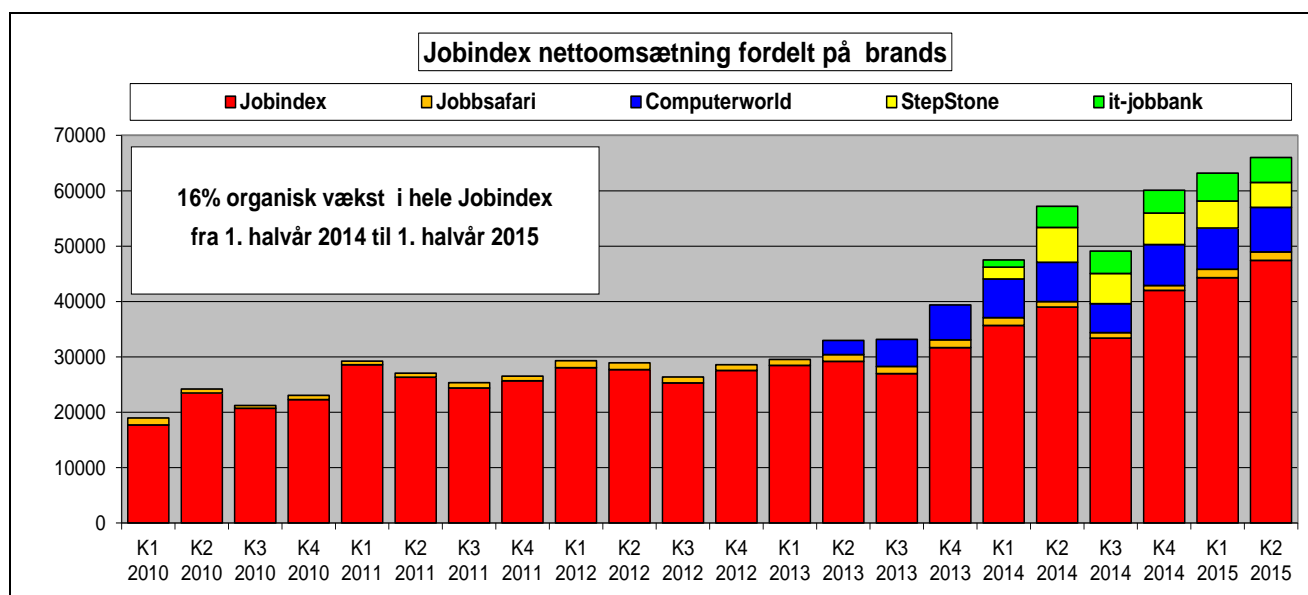
Resultatopgørelse	2. kvartal 2015	2. kvartal 2014	1. halvår 2015	1. halvår 2014	Vækst
Faktureret omsætning	59.916 t.kr.	53.088 t.kr.	125.519 t.kr.	100.008 t.kr.	26 %
Nettoomsætning	65.994 t.kr.	57.218 t.kr.	129.196 t.kr.	104.688 t.kr.	23 %
EBITDA ekskl. særlige poster	20.774 t.kr.	12.737 t.kr.	43.823 t.kr.	26.892 t.kr.	63 %
Overskud før renter og skat	18.937 t.kr.	10.723 t.kr.	40.139 t.kr.	23.425 t.kr.	71 %
Resultat pr. aktie	15 kr.	9 kr.	34 kr.	20 kr.	69 %
Antal udestående aktier	900.000	900.000	900.000	900.000	0 %

Balance	30. juni 2015	31. marts 2015	30. juni 2015	Ultimo 2014	Vækst
Aktiver i alt	129.110 t.kr.	159.367 t.kr.	129.110 t.kr.	130.120 t.kr.	-1 %
Egenkapital ekskl. udbytte	33.789 t.kr.	19.939 t.kr.	33.789 t.kr.	3.514 t.kr.	862 %
Likvider, værdipapirer, bankgæld	30.731 t.kr.	53.376 t.kr.	30.731 t.kr.	48.735 t.kr.	-37 %

Pengestrømsopgørelse	2. kvartal 2015	2. kvartal 2014	1. halvår 2015	1. halvår 2014	Vækst
Likvider og værdipapirer primo	53.376 t.kr.	49.464 t.kr.	48.735 t.kr.	46.771 t.kr.	4 %
Driftens pengestrømme	23.994 t.kr.	1.200 t.kr.	29.588 t.kr.	22.177 t.kr.	33 %
Investeringernes pengestrømme	-1.639 t.kr.	-1.335 t.kr.	-2.592 t.kr.	-19.619 t.kr.	-87 %
Finansieringens pengestrømme	-45.000 t.kr.	-27.000 t.kr.	-45.000 t.kr.	-27.000 t.kr.	67 %
Likvider og værdipapirer ultimo	30.731 t.kr.	22.329 t.kr.	30.731 t.kr.	22.329 t.kr.	38 %

Egenkapitalopgørelse	2. kvartal 2014	2. kvartal 2014	1. halvår 2015	1. halvår 2014	Vækst
Egenkapital primo ekskl. udbytte	19.939 t.kr.	18.281 t.kr.	3.514 t.kr.	8.521 t.kr.	-59 %
Periodens resultat efter skat	13.850 t.kr.	8.108 t.kr.	30.275 t.kr.	17.868 t.kr.	69 %
Egenkapital ultimo ekskl. udbytte	33.789 t.kr.	26.389 t.kr.	33.789 t.kr.	26.389 t.kr.	28 %

Tallene er ikke reviderede. Tallene inkluderer StepStone A/S og it-jobbank a/s fra 1. marts 2014.



Figur 1: Jobindex koncernens nettoomsætning fordelt på brands 2010-2015

Tema: 8 år på First North

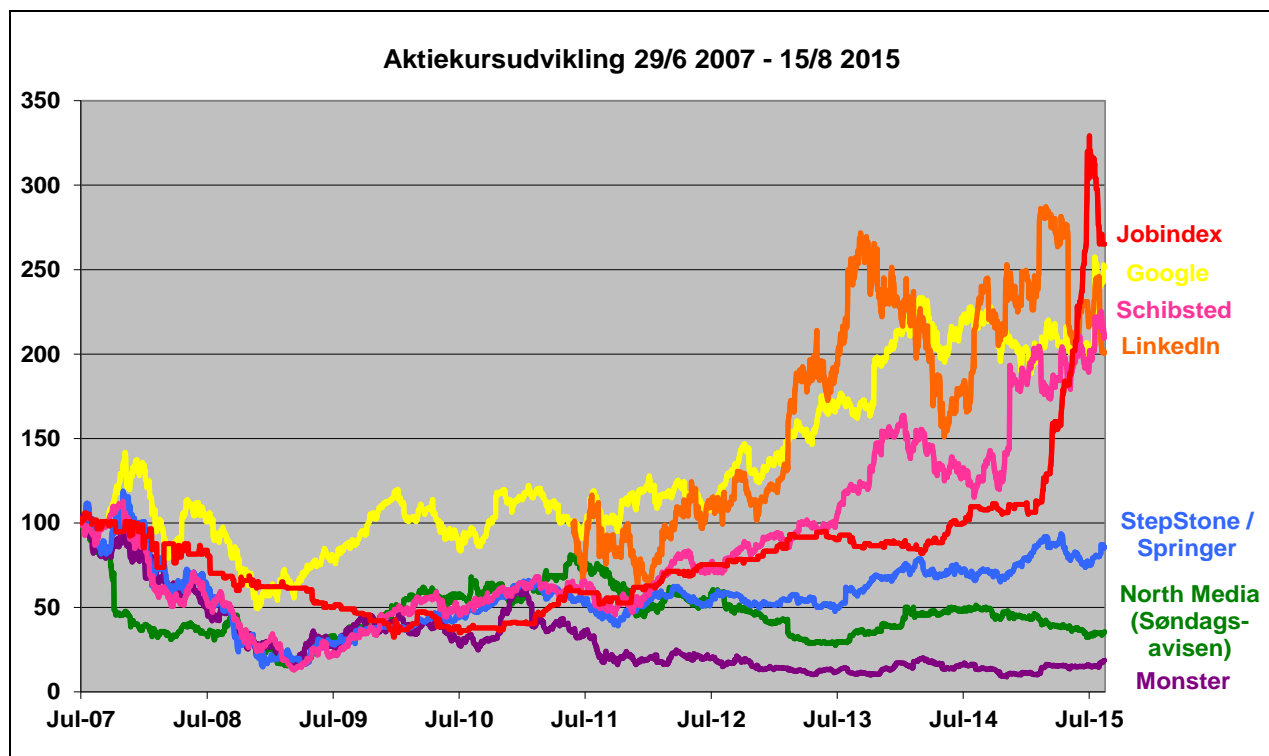
Jobindex blev optaget til handel på First North den 29. juni 2007, og det er derfor et godt tidspunkt at gøre status for de første 8 år som børsnoteret virksomhed.

Optagelsen til handel på First North blev meget positivt modtaget af kunderne, hvilket var et af hovedmålene med noteringen. Jobmarkedet handler om tillid og troværdighed, og der havde en række af Jobindex' konkurrenter en konkurrencefordel, fordi de var ejet af store mediekoncerner. Med optagelsen til handel på First North blev det en gang for alle slået fast, at Jobindex er den største jobdatabase i Danmark, og det har medvirket til, at Jobindex har erobret markedsandele.

Jobindex startede i kurs 550 kr. og steg allerede den første dag til kurs 570 kr. Men Jobindex blev ramt af finanskrisen, hvor internet jobannoncemarkedet blev halveret, og ved årsskiftet 2010/11 lå Jobindex på kurs 232. Men de næste fire år steg aktiekursen til kurs 468 ved årsskiftet 2014/15, og i år er kursen mere end fordoblet til kurs 1047, svarende til en markedsværdi på 942,3 mio. kr., hvilket gør Jobindex til den tredje mest stigende aktie på det danske aktiemarked i år. Der er betalt 170 kr. i udbytte de sidste 5 år, heraf 50 kr. i år, og hvis man havde geninvesteret aktieudbyttet i Jobindex aktier ville man have fået et afkast på 165% på de 8 år.

Vi har fra starten sammenlignet Jobindex aktien med Monster, StepStone, North Media og Google. Monster, verdens største jobdatabase og den eneste rene jobdatabase aktie af de 4, er faldet med hele 81% på de 8 år. StepStone, Europas største jobdatabase, fulgte Monsters aktiekurs og faldt med 72%, indtil Axel Springer AG afgav tilbud på selskabet. Axel Springer købte StepStone for 1150 mio. Nkr. den 17/12 2009, og i beregningen er StepStone derfor udskiftet med Axel Springer aktien pr. denne dato. Axel Springer aktien har indhentet en del af tabet, der dog stadig er på 14%. North Media, der ejer Ofir og Søndagsavisen, er faldet 64% på 8 år, hvis man havde geninvesteret aktieudbytte i North Media aktier. Det danske SmallCap index er faldet hele 58% i perioden.

Jobindex har også klaret sig bedre end både Google, der er steget 151% i perioden, Schibsted, der er steget 110% i perioden, og LinkedIn, der er steget 101% siden børsintroduktionen i 2011. Så når det drejer sig om at generere aktieafkast har Jobindex de sidste 8 år klaret sig bedre end både de største europæiske mediekoncerner og nogle af de førende amerikanske internet aktier.

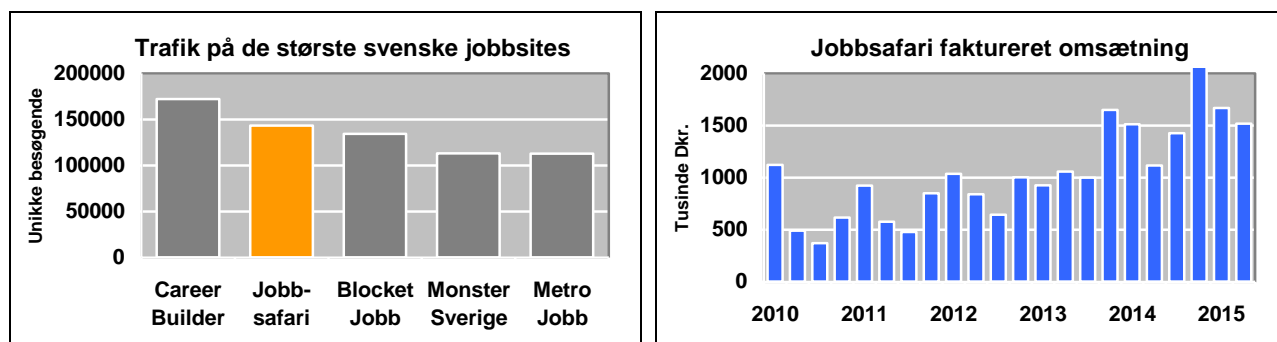


Figur 2: Udvikling i aktiekursen inklusive udbytte 29/6 2007 til 15/8 2018 målt i lokal valuta iflg. Yahoo

Jobbsafari i Sverige og Norge

Selvom Jobbsafari ikke fylder så meget som Jobindex, Computerworld, StepStone og it-jobbank, så er der også fremgang i Jobbsafari, som Jobindex hedder i Sverige og Norge. Både trafik og omsætning er steget pænt de seneste år. Jobbsafari er nu det næststørste jobsite i Sverige målt på antal besøgende og har overhalet både Monster og Blocket Jobb, der er ejet af Schibsted, og i sidste uge (uge 33), hvor vi kørte TV-kampagne i Stockholm, var Jobbsafari faktisk nr. 1 i Sverige.

I Norge er der derimod stadig meget langt op til nummer 1, der er Finn Jobb ejet af Schibsted. Der er naturligvis langt fra at have trafik til at have omsætning og overskud. Der er imidlertid ikke andre der har markedsført en søgemaskine i Sverige eller Norge, så vi tror at vi har en chance for at gøre Jobbsafari til en succes i Sverige og Norge på samme måde, som det er lykkedes i Danmark.



Figur 3: Antal unikke besøgende i uge 32 i Sverige og faktureret omsætning på Jobbsafari 2010-2015

Aktiekapital og aktionærforhold

Aktier for bestyrelse, direktion og rådgivere pr. 30. juni 2015 samt bevægelse i kvartalet.

Aktionær	Aktier ultimo	Bevægelse	Ejerandel
Danielsen.com ApS	834.792 stk.	+3846 stk.	92,8 %
Nuværende medarbejdere	25.701 stk.	-119 stk.	2,9 %
Båndlagte medarbejderaktier	11.450 stk.		1,3 %
Tidligere medarbejdere	7.991 stk.	-110 stk.	0,9 %
Bestyrelsesformand Ole Timm	1.000 stk.	-4346 stk.	0,1 %
Adm. direktør Kaare Danielsen	410 stk.		0,0 %
Vicedirektør Henrik Christensen	160 stk.		0,0 %
Bestyrelsesmedlem Jens Zilstorff	0 stk.		0,0 %
Bestyrelsesmedlem Charlotte Theisen	0 stk.		0,0 %
Rådgiver Clearwater International K/S	0 stk.		0,0 %
Øvrige aktionærer	18.396 stk.	+729 stk.	2,0 %

Selskabet har ikke egne aktier. Selskabet har ikke udstedt konvertible obligationer, warrants el.lign. Selskabet har 265 navnenoterede aktionærer pr. 30. juni 2015 inkl. båndlagte medarbejderaktier.

Yderligere oplysninger

Adm. direktør
Kaare Danielsen
Jobindex A/S
Holger Danskes Vej 91
2000 Frederiksberg
Telefon: 3832 3360
E-mail: kd@jobindex.dk

Godkendt rådgiver
Jakob Tolstrup Kristensen
Clearwater International K/S
Dalgas Avenue 48
8000 Århus C
Telefon: 7022 5033
E-mail: jakob.tolstrup@cwicf.com

Kvartalsrapport for 3. kvartal 2015 offentliggøres 16. november 2015.