

Kvartalsrapport for Jobindex A/S for 2. kvartal 2014

- Nettoomsætningen stiger til 57 mio. kr. i 2. kvartal 2014 mod 33 mio. kr. i 2. kvartal 2013
- Overskud før renter og skat stiger til 11 mio. kr. i 2. kvartal mod 4 mio. kr. i 2. kvartal 2013
- Jobindex og Jobbsafari omsætter for 40 mio. kr. i 2. kvartal mod 30 mio. kr. i 2. kvartal 2013
- Computerworld giver et pænt overskud på 2 mio. kr., bl.a. takket være den nye mediestøtte
- StepStone og it-jobbank har en nettoomsætning på 10 mio. kr. og et underskud på 5 mio. kr.
- Antallet af jobannoncer er normalt ca. 10% lavere i 2. halvår end i 1. halvår, og Jobindex forventer derfor fortsat en nettoomsætning på 200 mio. kr. for hele 2014, men på baggrund af det flotte resultat i 1. halvår opjusterede Jobindex den 21. juli forventningerne til resultatet for 2014 til driftsoverskud før renter og skat på 40 mio. kr. mod tidligere forventet 30 mio. kr.

Økonomi

I 2. kvartal 2014 fakturerede koncernen for 53 mio. kr., en stigning på 58% i forhold til 34 mio. kr. i 2. kvartal 2013. Den periodiserede nettoomsætning, hvor omsætningen fra aftaler fordeles efter forbruget af annoncer, blev 57 mio. kr., en stigning på 72% i forhold til 33 mio. kr. i 2. kvartal 2013. Driftsoverskuddet før renter og skat blev på 10 mio. kr., en stigning på 176% i forhold til 4 mio. kr. i 2. kvartal 2013. EBITDA blev 13 mio. kr., en vækst på 41% i forhold til 9 mio. kr. i 2. kvartal 2013. EBITDA er justeret for særlige poster vedrørende opkøb for at give et nøgletal, der er udtryk for driftsresultatet og ikke er påvirket af særlige poster og derfor bedre kan sammenlignes fra år til år.

Jobindex koncernen har dermed i 1. halvår 2014 opnået en nettoomsætning på 105 mio. kr. og et driftsoverskud før renter og skat på 23 mio. kr. Jobindex opjusterede derfor 21. juli forventningerne for hele 2014 til et driftsoverskud før renter og skat på 40 mio. kr. mod tidligere forventet 30 mio. kr.

Jobindex

Nettoomsætningen i Jobindex og Jobbsafari alene blev på 40 mio. kr., en organisk vækst på 31% i forhold til 2. kvartal 2013. Af denne vækst skyldes ca. 1/3 vækst i jobmarkedet, ca. 1/3 stigning i Jobindex' andel af markedet, og ca. 1/3 øget salg af tillægsprodukter som rekrutteringsprodukter.

Computerworld

Computerworld havde en omsætning på 7 mio. kr. og et pænt overskud på 2 mio. kr. i 2. kvartal, bl.a. takket være knap 1 mio. kr. i mediestøtte, som vi er overordentlig glade for. Salget er inde i en positiv udvikling hvor især kursusafdelingen og events går rigtig godt, og der er iværksat en række initiativer for at styrke de forskellige forretningsområder.

StepStone og it-jobbank

StepStone og it-jobbank blev en del af Jobindex koncernen den 1. marts 2014, og bidrager med en nettoomsætning på hhv. 6 og 4 mio. kr. og et driftsunderskud før skat på hhv. 4 og 1 mio. kr. En stor af underskuddet skyldes it-udgifter til Tyskland og udgifter til TV-markedsføring for at repositionere de to nye sites. StepStone har hidtil været en bred jobportal for alle typer af stillinger, men skal fremover være en nicheportal for leder- og karrierestillinger, og det kræver naturligvis noget markedsføring. it-jobbank er det stærkeste danske brand indenfor it-rekruttering, og kan blive markedsført via et tættere samarbejde med ComputerWorld. StepStone og it-jobbank skal ikke fusionere med Jobindex eller ComputerWorld, men man kan opnå en række fordele ved at samarbejde i stedet for at konkurrere med hinanden. Målet er at opnå nogle stordriftsfordele ved at være en koncern og samarbejde, men uden de ulemper, som en stor fusion ville medføre.

Hovedtal

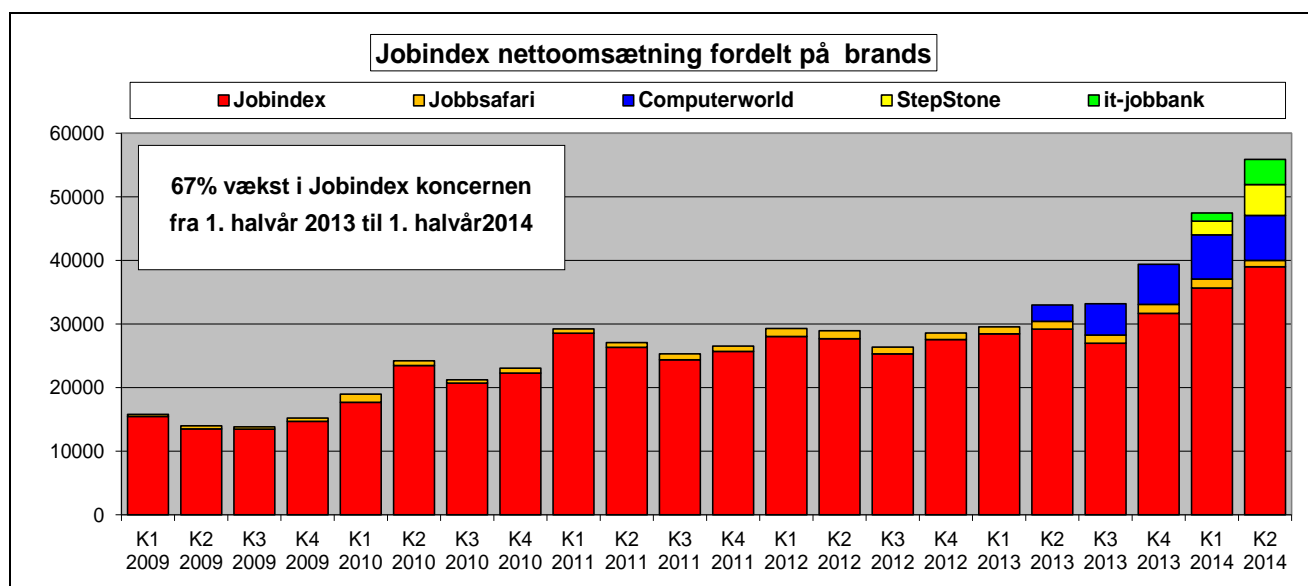
Resultatopgørelse	2. kvartal 2014	2. kvartal 2013	1. halvår 2014	1. halvår 2013	Vækst
Faktureret omsætning	53.088 t.kr.	33.666 t.kr.	100.008 t.kr.	65.178 t.kr.	53%
Nettoomsætning	57.218 t.kr.	33.201 t.kr.	104.688 t.kr.	62.760 t.kr.	67%
EBITDA ekskl. særlige poster	12.737 t.kr.	9.017 t.kr.	26.892 t.kr.	17.625 t.kr.	53%
Overskud før renter og skat	10.723 t.kr.	3.892 t.kr.	23.425 t.kr.	11.564 t.kr.	103%
Resultat pr. aktie	9 kr.	3 kr.	20 kr.	10 kr.	106%
Antal udestående aktier	900.000	900.000	900.000	900.000	0%

Balance	30. juni 2014	31. marts 2014	30. juni 2014	Ultimo 2013	Vækst
Aktiver i alt	105.946 t.kr.	131.855 t.kr.	105.946 t.kr.	94.454 t.kr.	12%
Egenkapital ekskl. udbytte	26.389 t.kr.	18.281 t.kr.	26.389 t.kr.	8.521 t.kr.	210%
Likvider, værdipapirer, bankgæld	22.329 t.kr.	49.464 t.kr.	22.329 t.kr.	46.771 t.kr.	-52%

Pengestrømsopgørelse	2. kvartal 2014	2. kvartal 2013	1. halvår 2014	1. halvår 2013	Vækst
Likvider og værdipapirer primo	49.464 t.kr.	66.803 t.kr.	46.771 t.kr.	59.314 t.kr.	-21%
Driftens pengestrømme	1.200 t.kr.	6.161 t.kr.	22.177 t.kr.	14.399 t.kr.	54%
Investeringernes pengestrømme	-1.335 t.kr.	-418 t.kr.	-19.619 t.kr.	-1.167 t.kr.	1581%
Finansieringens pengestrømme	-27.000 t.kr.	-27.000 t.kr.	-27.000 t.kr.	-27.000 t.kr.	0%
Likvider og værdipapirer ultimo	22.329 t.kr.	45.546 t.kr.	22.329 t.kr.	45.546 t.kr.	-51%

Egenkapitalopgørelse	2. kvartal 2014	2. kvartal 2013	1. halvår 2014	1. halvår 2013	Vækst
Egenkapital primo ekskl. udbytte	18.281 t.kr.	22.899 t.kr.	8.521 t.kr.	17.102 t.kr.	-50%
Periodens resultat efter skat	8.108 t.kr.	2.859 t.kr.	17.868 t.kr.	8.656 t.kr.	106%
Egenkapital ultimo ekskl. udbytte	26.389 t.kr.	25.758 t.kr.	26.389 t.kr.	25.758 t.kr.	2%

Tallene er ikke reviderede. Tallene inkluderer StepStone A/S og it-jobbank a/s fra 1. marts 2014.



Figur 1: Jobindex koncernens nettoomsætning fordelt på brands 2009-2014

Tema: 7 år på First North

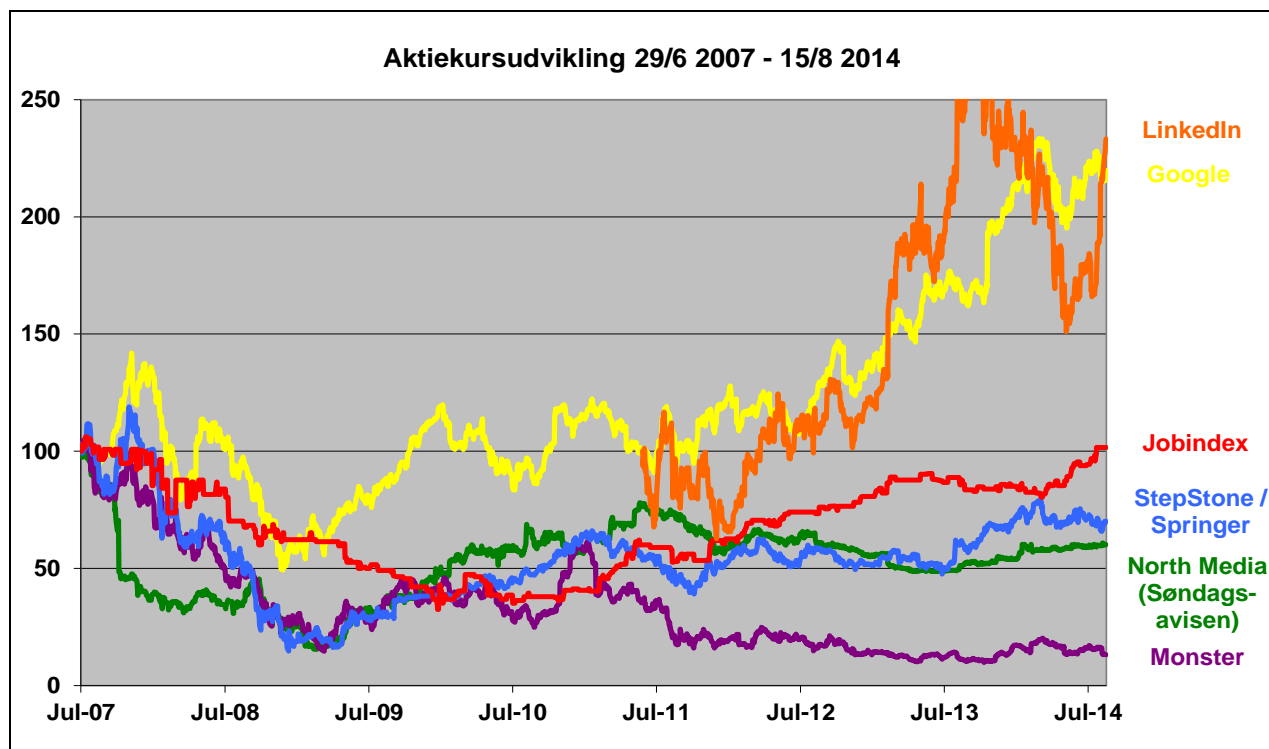
Jobindex blev optaget til handel på First North den 29. juni 2007, og det er derfor et godt tidspunkt at gøre status for de første 7 år som børsnoteret virksomhed.

Optagelsen til handel på First North blev meget positivt modtaget af kunderne, hvilket var et af hovedmålene med noteringen. Jobmarkedet handler om tillid og troværdighed, og der havde en række af Jobindex' konkurrenter en konkurrencefordel, fordi de var ejet af store medie koncerner. Med optagelsen til handel på First North blev det en gang for alle slået fast, at Jobindex er den største jobdatabase i Danmark, og det har medvirket til, at Jobindex har erobret markedsandele.

Jobindex startede i kurs 550 kr. og steg allerede den første dag til kurs 570 kr. Men Jobindex blev ramt af finanskrisen, hvor internet jobannoncemarkedet blev halveret, og ved årsskiftet 2010/11 lå Jobindex på kurs 232. De sidste tre år er aktiekursen dog steget pænt til kurs 459, svarende til en markedsværdi på 413,1 mio. kr. Medregner man de 4 gange 30 kr. i udbytte pr. aktie svarer det til en kursstigning på 150%, hvilket gør Jobindex til en af de bedste danske aktier i de sidste 3 ½ år. Medregnes aktieudbyttet ligger aktien nu over aktiekursen den første dag på 570 kr., og hvis man havde geninvesteret aktieudbyttet i Jobindex aktier ville man i dag have haft aktier for i alt 607 kr.

Vi har fra starten sammenlignet Jobindex aktien med Monster, StepStone, North Media og Google. Monster, verdens største jobdatabase og den eneste rene jobdatabase aktie af de 4, er faldet med hele 87% på de 6 år. StepStone, der er Europas største jobdatabase, fulgte Monsters aktiekurs og faldt med 72% indtil Axel Springer AG afgav tilbud på selskabet. Axel Springer købte StepStone for 1150 mio. Nkr. den 17/12 2009, og i beregningen er StepStone derfor udskiftet med Axel Springer aktien pr. denne dato. Axel Springer aktien har indhentet en del af tabet, der dog stadig er på 30%. North Media, der ejer Ofir og Søndagsavisen, er ramt af en ny reklameafgift som er blevet vedtaget og godkendt af EU og formodentlig træder i kraft til næste år. North Media er faldet 40% i perioden, hvis man medregner aktieudbytte, og det danske SmallCap index er faldet hele 62% i perioden.

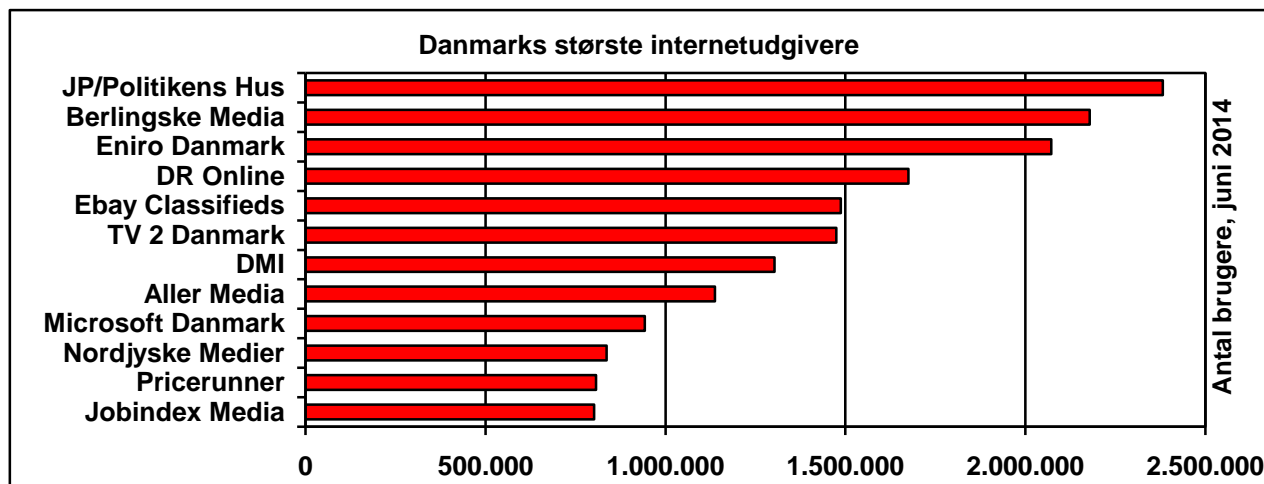
Det havde været en bedre investering at investere i Google, der er steget 119% i perioden, eller at sætte pengene i banken igennem hele finanskrisen og så investere i LinkedIn, der er steget 133% siden børsintroduktionen i 2011. Google og LinkedIn bliver nu handlet til P/E værdier på 30 og 900, så det bliver spændende at se om de to selskaber fortsat kan leve op til de store forventninger.



Figur 2: Udvikling i aktiekursen inklusive udbytte 29/6 2007 til 15/8 2014 målt i lokal valuta iflg. Yahoo

Jobindex er Danmarks 12. største internetudgiver

Medregner man alle brugerne på Jobindex, Computerworld, StepStone og it-jobbank og fjerner dobbeldækning, så når Jobindex ud til ca. 800.000 forskellige mennesker i løbet af en måned, hvilket gør Jobindex til Danmarks 12. største internetudgiver. Dette giver gode muligheder for markedsføring på tværs af de forskellige sites. Jobindex har endvidere samarbejdsaftaler med Berlingske Media, Eniro Danmark og TV 2 Danmark, der viser links med annoncer fra Jobindex.



Figur 3: Antal brugere hos de største danske internetudgivere juni 2014 iflg. Danske Medier Research

Aktiekapital og aktionærforhold

Aktier for bestyrelse, direktion og rådgivere pr. 30. juni 2014 samt bevægelse i kvartalet.

Aktionær	Aktier ultimo	Bevægelse	Ejerandel
Danielsen.com ApS	832.946 stk.		92,6%
Nuværende medarbejdere	25.800 stk.		2,9%
Båndlagte medarbejderaktier	11.930 stk.		1,3%
Tidligere medarbejdere	8.351 stk.		0,9%
Bestyrelsesformand Ole Timm	5.346 stk.		0,6%
Adm. direktør Kaare Danielsen	410 stk.		0,0%
Vicedirektør Henrik Christensen	160 stk.	-200 stk.	0,0%
Bestyrelsesmedlem Jens Zilstorff	0 stk.		0,0%
Bestyrelsesmedlem Charlotte Theisen	0 stk.		0,0%
Rådgiver Clearwater International K/S	0 stk.		0,0%
Øvrige aktionærer	15.057 stk.	+200 stk.	1,7%

Selskabet ejer ikke egne aktier. Selskabet har ikke udstedt konvertible obligationer, warrants e.lign. Selskabet har 232 navnenoterede aktionærer den 30. juni 2014 inkl. båndlagte medarbejderaktier.

Yderligere oplysninger

Adm. direktør
Kaare Danielsen
Jobindex A/S
Holger Danskes Vej 91
2000 Frederiksberg
Telefon: 3832 3360
E-mail: kd@jobindex.dk

Godkendt rådgiver
Jakob Tolstrup Kristensen
Clearwater International K/S
Dalgas Avenue 48
8000 Århus C
Telefon: 7022 5033
E-mail: jakob.tolstrup@cwicf.dk

Kvartalsrapport for 3. kvartal 2014 offentliggøres 17. november 2014.