

Kvartalsrapport for Jobindex A/S for 2. kvartal 2012

- Nettoomsætning stiger 7% til 29,1 mio. kr. i 2. kvartal mod 27,1 mio. kr. i 2. kvartal 2011
- Overskud før renter stiger 3% til 8,3 mio. kr. i 2. kvartal mod 8,1 mio. kr. i 2. kvartal 2011
- Jobmarkedet er forsat svagt, formodentlig påvirket af den europæiske gældskrise, og da de fleste økonomiske forventningsindikatorer peger nedad, forventer vi ikke stigning i 2012
- Konkurrenterne har offentliggjort årsregnskaber og havde stigende driftsunderskud i 2011
- Jobindex forventer en omsætning på 110 mio. kr. og et driftsoverskud på 25 mio. kr. i 2012

Økonomi

I 2. kvartal 2012 fakturerede Jobindex for 27,7 mio. kr., en stigning på 4% i forhold til 26,7 mio. kr. i 2. kvartal 2011. Den periodiserede nettoomsætning, hvor omsætningen fra aftaler og klippekort fordeles over året blev på 29,1 mio. kr., en stigning på 7% i forhold til 27,1 mio. kr. i 2. kvartal 2012. Overskud før renter blev på 8,3 mio. kr., en stigning på 3% i forhold til 8,1 mio. kr. i 2. kvartal 2011, og overskud før skat blev på 9,1 mio. kr., hvilket er uændret i forhold til 2. kvartal 2011.

Jobmarkedet er forsat svagt, og antallet af betalte jobannoncer på Jobindex i 2. kvartal 2012 er faktisk faldet 3% i forhold til 2. kvartal 2011. Når nettoomsætningen alligevel er steget med 7% skyldes det bl.a. at vi har solgt flere tillægsprodukter, primært Employer Branding og forskellige rekrutteringsprodukter som CV-match og jobannonceskrivning. Rekrutteringsprodukter er imidlertid mere arbejdsintensive end jobannoncer, og derfor er omkostningerne steget i forhold til sidste år. Udover rekrutteringsafdelingen har vi også udvidet udviklingsafdelingen og NewBizz afdelingen, der opdyrker små nye kunder, samt øget markedsføringen i Sverige og Norge. Omsætningen er øget pænt i både Sverige og Norge og i NewBizz afdelingen, men fra et forholdsvis lavt niveau.

Der er traditionelt ca. 10% færre jobannoncer i efteråret end i foråret, og vi forventer et nogenlunde uændret jobmarked i forhold til foråret. De foreløbige resultater passer dermed fint sammen med vores forventninger for hele 2012 om en nettoomsætning på 110 mio. kr. og et overskud før renter på 25 mio. kr., under forudsætning af at den europæiske gældskrise ikke for alvor blusser op igen.

Jobmarkedet

Den største usikkerhed i øjeblikket er nok den europæiske gældskrise og usikkerheden i Spanien og resten af Sydeuropa. Vi har gennem de sidste 2 år iagttaget hvordan det danske jobmarked har fulgt op- og nedturene i Sydeuropa. I starten af 2012 var der således optimisme, hvilket blev afløst af nedgang i april og maj måned, mens antallet af jobannoncer igen er steget lidt i juni og juli. Det eneste lystpunkt er den offentlige sektor, hvor antallet af jobannoncer igen er begyndt at stige.

Jobmarkedet er dog stadig svagt og har været det siden 2009, og der er efterhånden flere og flere økonomer der begynder at tale om, at vi skal til at vænne os til lavvækst de næste mange år mens de europæiske lande nedbringer deres gæld. Vi forventer derfor, at jobmarkedet de næste mange år vil være nogenlunde som det nuværende. For yderligere oplysninger henviser vi til de rapporter om Dansk Jobindex, som vi udsender i samarbejde med Danske Bank. Den seneste rapport blev udsendt i sidste uge under overskriften "Stilstand på svagt jobmarked".

Hovedtal

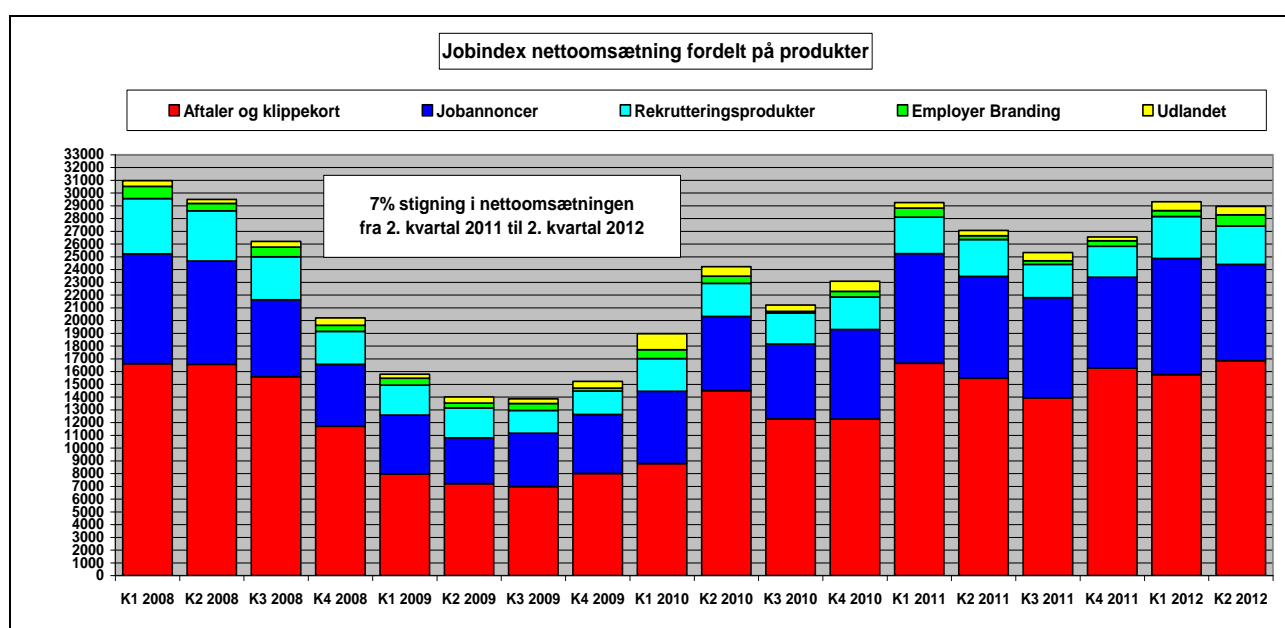
Resultatopgørelse	2. kvartal 2012	2. kvartal 2011	1. halvår 2012	1. halvår 2011	Vækst
Faktureret omsætning	27.683 t.kr.	26.681 t.kr.	58.508 t.kr.	56.942 t.kr.	3%
Nettoomsætning	29.138 t.kr.	27.158 t.kr.	58.471 t.kr.	56.462 t.kr.	4%
Overskud før renter og skat	8.339 t.kr.	8.079 t.kr.	15.874 t.kr.	18.067 t.kr.	-12%
Resultat pr. aktie	7 kr.	7 kr.	14 kr.	15 kr.	-10%
Antal udestående aktier	900.000	900.000	900.000	900.000	0%

Balance	30. juni 2012	31. marts 2012	30. juni 2012	Ultimo 2011	Vækst
Aktiver i alt	81.274 t.kr.	99.229 t.kr.	81.274 t.kr.	90.827 t.kr.	-11%
Egenkapital ekskl. udbytte	32.590 t.kr.	52.912 t.kr.	32.590 t.kr.	47.213 t.kr.	-31%
Likvider, værdipapirer, bankgæld	50.308 t.kr.	67.485 t.kr.	50.308 t.kr.	60.413 t.kr.	-17%

Pengestrømsopgørelse	2. kvartal 2012	2. kvartal 2011	1. halvår 2012	1. halvår 2011	Vækst
Likvider og værdipapirer primo	67.485 t.kr.	70.024 t.kr.	60.413 t.kr.	58.405 t.kr.	3%
Driftens pengestrømme	10.725 t.kr.	8.866 t.kr.	18.268 t.kr.	21.104 t.kr.	-13%
Investeringernes pengestrømme	-902 t.kr.	-832 t.kr.	-1.373 t.kr.	-1.451 t.kr.	-5%
Finansieringens pengestrømme	-27.000 t.kr.	-27.000 t.kr.	-27.000 t.kr.	-27.000 t.kr.	0%
Likvider og værdipapirer ultimo	50.308 t.kr.	51.058 t.kr.	50.308 t.kr.	51.058 t.kr.	-1%

Egenkapitalopgørelse	2. kvartal 2012	2. kvartal 2011	1. halvår 2012	1. halvår 2011	Vækst
Egenkapital primo inkl. udbytte	52.912 t.kr.	55.349 t.kr.	47.213 t.kr.	48.277 t.kr.	-2%
Periodens resultat efter skat	6.678 t.kr.	6.702 t.kr.	12.377 t.kr.	13.774 t.kr.	-10%
Egenkapital ultimo ekskl. udbytte	32.590 t.kr.	35.051 t.kr.	32.590 t.kr.	35.051 t.kr.	-7%

Tallene er ikke reviderede. Selskabet har i maj 2012 udbetalt 27 mio. kr. i udbytte til aktionærerne.



Figur 1: Jobindex nettoomsætning fordelt på produkter 2008-2012

Tema: 5 år på First North

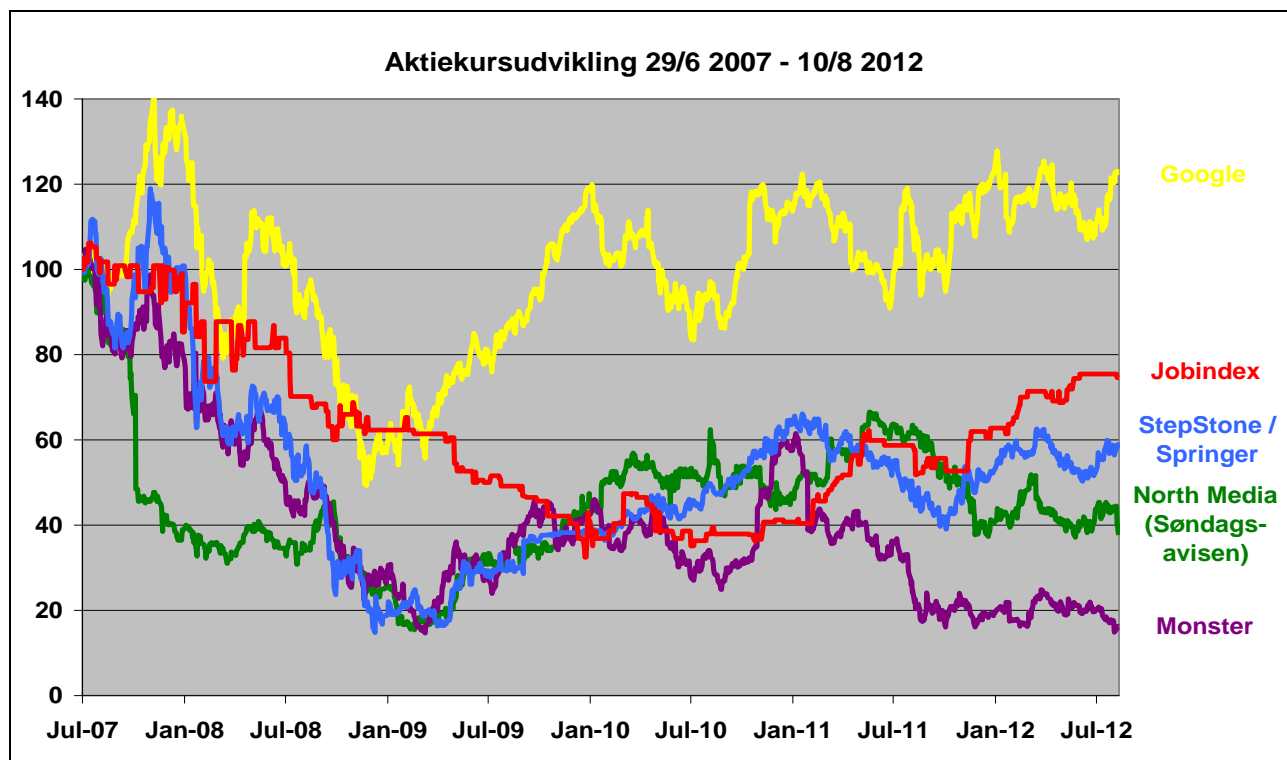
Jobindex blev optaget til handel på First North den 29. juni 2007, og det er derfor tid til at gøre status for de første 5 år som børsnoteret virksomhed.

Optagelsen til handel på First North blev meget positivt modtaget af kunderne, hvilket var et af hovedmålene med noteringen. Jobmarkedet handler om tillid og troværdighed, og en række af Jobindex' konkurrenter havde en konkurrencefordel der, fordi de var ejet af store mediekoncerner. Med optagelsen til handel på First North blev det en gang for alle slået fast, at Jobindex er den største jobdatabase i Danmark, og det har medvirket til, at Jobindex har erobret markedsandele.

Jobindex startede i kurs 550 kr. og steg allerede den første dag til kurs 570 kr. Men Jobindex blev ramt af finanskrisen hvor internet jobannoncemarkedet blev halveret, og ved årsskiftet 2010/11 lå Jobindex på kurs 232. Siden er aktiekursen steget til kurs 358, svarende til en markedsværdi på 322 mio. kr. Inklusive de to gange 30 kr. i udbytte pr. aktie svarer dette til en kursstigning på 83%, hvis udbyttet er geninvesteret i Jobindex aktier, hvilket gør Jobindex til en af de bedste danske aktier det sidste halvandet år. Aktien er dog faldet 25% i forhold til starten på 570 kr. i 2007.

Vi har fra starten sammenlignet Jobindex aktien med Monster, StepStone, North Media og Google. Monster, verdens største jobdatabase og den eneste rene jobdatabase aktie af de 4, er faldet med hele 84% på de 5 år. StepStone, der er Europas største jobdatabase, fulgte Monsters aktiekurs og faldt med 72% indtil Axel Springer AG afgav tilbud på selskabet. Axel Springer købte StepStone for 1150 mio. Nkr. den 17/12 2009, og i beregningen er StepStone derfor udskiftet med Axel Springer aktien pr. denne dato. Axel Springer aktien har indhentet en del af tabet, der dog stadig er på 41%. North Media, der ejer Ofir og Søndagsavisen, faldt kraftigt i 2007 og er faldet igen i 2011 p.g.a. usikkerhed om en ny reklameafgift, og er i alt faldet 62%, hvis udbyttet på 14 kr. som North Media udbetalte i maj 2011 efter frasalget af de svenske aktiviteter er geninvesteret i North Media aktier. Google er til gengæld steget 23% i perioden målt i dollars og hele 35% målt i danske kroner.

Jobindex har altså klaret sig bedre end de fleste andre børsnoterede medieaktier, og har også klaret sig betydeligt bedre end både det danske SmallCap index og det danske MidCap index, der er faldet med hhv. 71% og 62% i perioden. Vi er fortsat glade for børsnoteringen, og håber at aktien vil fortsætte med at klare sig godt i de kommende år.

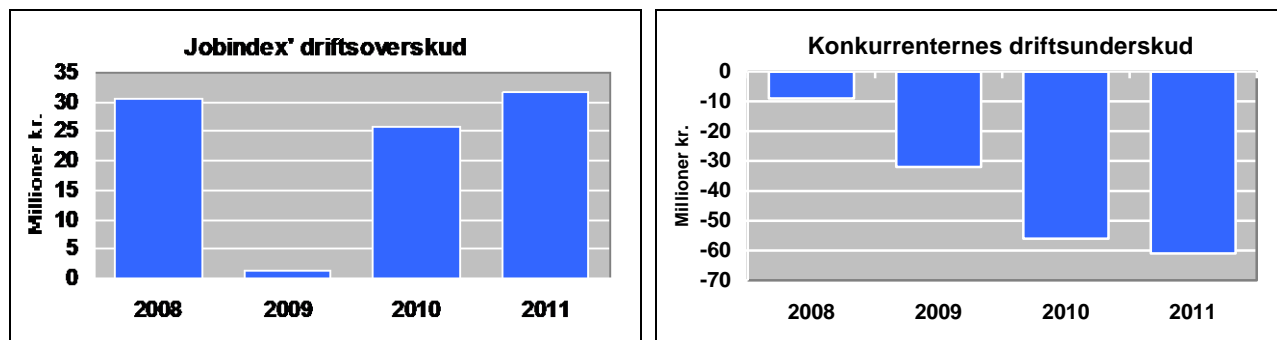


Figur 2: Udvikling i aktiekursen 29/6 2007 til 10/8 2012 målt i lokal valuta iflg. Euroinvestor og Yahoo

Konkurrenterne har stigende underskud

Konkurrenterne har nu offentliggjort deres årsregnskaber for 2011, og mens Jobindex havde et stigende driftsoverskud i 2011, så havde de 4 største konkurrenter Ofir, Jobzonen, StepStone og IT-Jobbank samlet set et stigende driftsunderskud. Konkurrenternes samlede driftsunderskud for 2008 til 2011 udgjorde over 150 mio. kr. På trods af at der ikke er mange jobannoncer tilbage i de store landsdækkende aviser, så ser aviserne stadig jobannoncerne som et strategisk område, og det er forklaringen på, at de er villige til at sælge jobannoncer billigere end de kan producere dem.

En lignende adfærd fra avisernes side så man under gratisavis-krigen, hvor aviserne i en årrække udgav ikke mindre end 5 forskellige gratis-aviser, på trods af at de alle sammen havde underskud. Derfor bliver 2012 sandsynligvis det 5. år i træk, hvor konkurrenterne samlet set har underskud. Der er dog tegn på, at konkurrenterne vil forsøge at nedbringe underskuddene i 2012.



Figur 3: Jobindex' driftsoverskud og konkurrenternes driftsunderskud 2008-11 iflg. årsregnskaberne

Aktiekapital og aktionærforhold

Aktier for bestyrelse, direktion og rådgivere pr. 30. juni 2012 samt bevægelse i kvartalet.

Aktionær	Aktier ultimo	Bevægelse	Ejerandel
Danielsen.com ApS	828.946 stk.	-1.950 stk.	92,1%
Nuværende medarbejdere	29.400 stk.		3,3%
Båndlagte medarbejderaktier	16.530 stk.	+1.900 stk.	1,8%
Tidligere medarbejdere	6.601 stk.		0,7%
Bestyrelsesformand Ole Timm	5.346 stk.		0,6%
Adm. direktør Kaare Danielsen	410 stk.	+50 stk.	0,1%
Vicedirektør Henrik Christensen	360 stk.		0,0%
Bestyrelsesmedlem Jens Zilstorff	0 stk.		0,0%
Godkendt rådgiver Advizer K/S	0 stk.		0,0%
Øvrige aktionærer	12.407 stk.		1,4%

Selskabet ejer ikke egne aktier. Selskabet har ikke udstedt konvertible obligationer, warrants e.lign. Selskabet har 239 navnenoterede aktionærer pr. 30. juni, inklusive båndlagte medarbejderaktier.

Yderligere oplysninger

Adm. direktør
Kaare Danielsen
Jobindex A/S
Holger Danskes Vej 91
2000 Frederiksberg
Telefon: 3832 3360
E-mail: investor@jobindex.dk

Godkendt rådgiver
Jakob Tolstrup Kristensen
Advizer K/S
Dalgas Avenue 48
8000 Århus C
Telefon: 7022 5033
E-mail: jtk@advizer.dk

Kvartalsrapport for 3. kvartal 2012 offentliggøres 12. november 2012.