

Kvartalsrapport for Jobindex A/S for 2. kvartal 2008

- Nettoomsætning på 32 millioner kr., en vækst på 38% i forhold til 2. kvartal 2007
- Overskud før skat på 12 millioner kr., en vækst på 48% i forhold til 2. kvartal 2007
- Likvider og værdipapirer på 72 millioner kr. ved udgangen af 2. kvartal 2008
- De seneste tal for antallet af jobannoncer på internettet viser nedgang på 12% i 2. kvartal, men Jobindex fastholder forventningerne for 2008 om en nettoomsætning på 130 mio. kr., svarende til en vækst på 30% i forhold til 2007. og et overskud før skat på 44 mio. kr.

Økonomi

I 2. kvartal 2008 fakturerede Jobindex for 32 mio. kr., hvilket er en stigning på 25% i forhold til den fakturerede omsætning på 25 mio. kr. i 2. kvartal 2007. Den periodiserede nettoomsætning, hvor omsætningen fra årsaftaler og klippekort periodiseres ud over året, blev på 32 mio. kr., hvilket er en stigning på 38% i forhold til kr. 23 mio. kr. i 2. kvartal 2007.

Overskuddet før skat blev på 12,4 mio. kr., sammenlignet med et overskud før skat på 8,4 mio. kr. i 2. kvartal 2007. For hele 1. halvår blev overskuddet før skat på 25 mio. kr., og Jobindex er således godt på vej til et rigtigt flot resultat for hele året. Kontoen for forudfakturering / udsendt omsætning udgør 23 mio. kr. ved udgangen af 2. kvartal 2008, og en stor del af efterårets omsætning er altså allerede på plads. Men på grund af den store usikkerhed om jobmarkedet fastholder vi indtil videre forventninger til overskuddet for hele 2008 på 44 mio. kr. før skat og 33 mio. kr. efter skat.

Markedet

Jobmarkedet er stadig præget af rekordlav ledighed og mangel på arbejdskraft, men antallet af jobannoncer er faldende. Ifølge Dansk Jobindex, der udgives af Danske Bank og Jobindex, lå det samlede antal danske jobannoncer på internettet i 2. kvartal på 30.800 jobannoncer pr. måned mod 34.800 jobannoncer pr. måned i 1. kvartal 2008, altså et fald på 12% på et kvartal.

Det samlede danske internet jobannoncemarked var iflg. Foreningen af Danske Interaktive Medier på 110 mio. kr. i 1. kvartal 2008, en stigning på 7 mio. kr. i forhold til 1. kvartal 2007. Jobindex' fakturerede omsætning voksede med 9 mio. kr. i 1. kvartal 2008 i forhold til 1. kvartal 2007, og resten af markedsdeltagerne må derfor samlet set være gået tilbage. Jobindex' markedsandel er vokset til 33% i 1. kvartal 2008 mod 28% i 1. kvartal 2007.

Fokus

I opgangstider er det en god ide at investere i mange forskellige produkter, men i nedgangstider er det bedre at sætte pengene i banken og fokusere kraftigere på nogle færre områder. Det er derfor besluttet at droppe en række produkter, for at fokusere mere på de tilbageværende produkter. De pågældende produkter udgjorde tilsammen 0,3% af omsætningen i 2. kvartal.

Jobindex vil til gengæld fokusere mere på bl.a. vikarbranchen, it-branchen og den offentlige sektor. Den 18. august relanceres vikar-siden således med et nyt design og et nyt TV-spot om vikarjob.

Væksten skal fremover komme fra nye kunder, bl.a. den offentlige sektor, nye produkter, specielt rekrutteringsprodukter, og nye markeder, først og fremmest Sverige.

Hovedtal

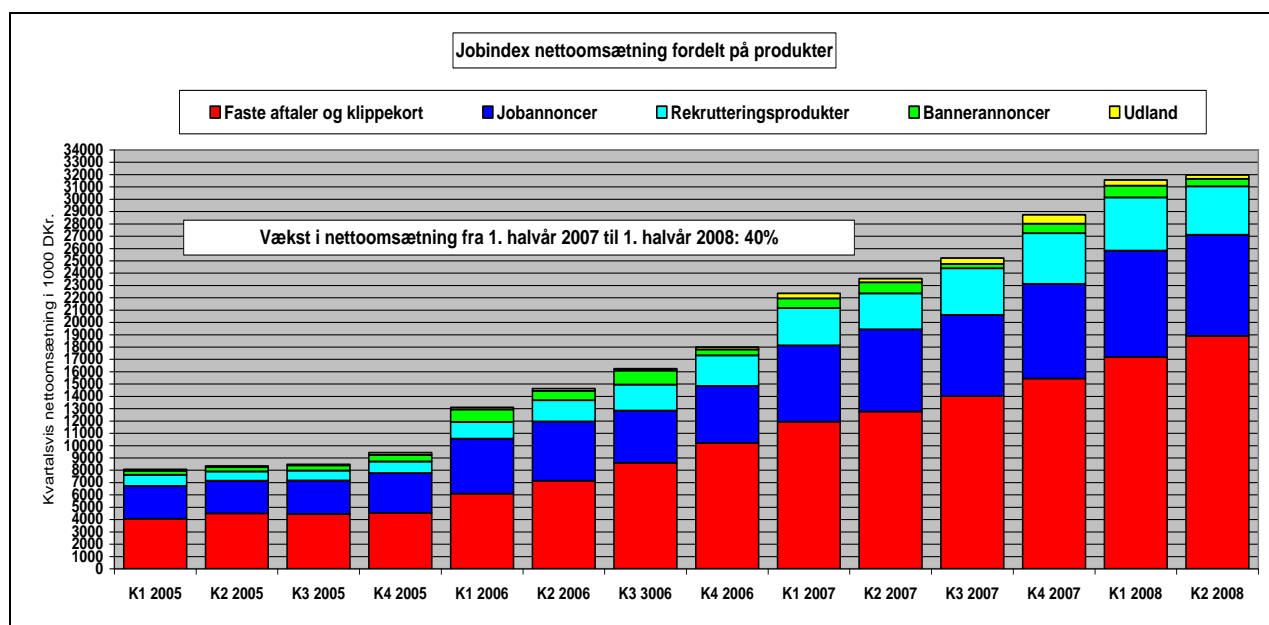
| Resultatopgørelse | 2. kvartal 2008 | 2. kvartal 2007 | 1. halvår 2008 | 1. halvår 2007 | Vækst |
|-------------------------|--------------------|--------------------|-------------------|-------------------|-------|
| Faktureret omsætning | 31.719 t.kr. | 25.316 t.kr. | 70.338 t.kr. | 55.677 t.kr. | 26% |
| Nettoomsætning | 32.105 t.kr. | 23.196 t.kr. | 63.655 t.kr. | 45.567 t.kr. | 40% |
| Overskud før skat | 12.440 t.kr. | 8.432 t.kr. | 25.194 t.kr. | 17.328 t.kr. | 45% |
| Resultat pr. aktie | 8 kr. | 6 kr. | 17 kr. | 12 kr. | 45% |
| Antal udestående aktier | 1.100.000 | 1.100.000 | 1.100.000 | 1.100.000 | 0% |

| Balance | 30. juni 2008 | 31. marts 2008 | 30. juni 2008 | Ultimo 2007 | Vækst |
|----------------------------|------------------|-------------------|------------------|----------------|-------|
| Aktiver i alt | 109.937 t.kr. | 97.912 t.kr. | 109.937 t.kr. | 87.440 t.kr. | 26% |
| Egenkapital ekskl. udbytte | 70.127 t.kr. | 60.973 t.kr. | 70.304 t.kr. | 51.407 t.kr. | 37% |
| Likvider og værdipapirer | 71.749 t.kr. | 60.908 t.kr. | 71.749 t.kr. | 45.068 t.kr. | 59% |

| Pengestrømsopgørelse | 2. kvartal 2008 | 2. kvartal 2007 | 1. halvår 2008 | 1. halvår 2007 | Vækst |
|---------------------------------|--------------------|--------------------|-------------------|-------------------|-------|
| Likvider og værdipapirer primo | 60.908 t.kr. | 33.338 t.kr. | 45.055 t.kr. | 20.874 t.kr. | 116% |
| Driftens pengestrømme | 12.432 t.kr. | 10.174 t.kr. | 29.409 t.kr. | 23.518 t.kr. | 25% |
| Investeringernes pengestrømme | -1.591 t.kr. | -1.179 t.kr. | -2.715 t.kr. | -2.059 t.kr. | 32% |
| Finansieringens pengestrømme | 0 t.kr. | -5.500 t.kr. | 0 t.kr. | -5.500 t.kr. | -100% |
| Likvider og værdipapirer ultimo | 71.749 t.kr. | 36.833 t.kr. | 71.749 t.kr. | 36.833 t.kr. | 95% |

| Egenkapitalopgørelse | 2. kvartal 2008 | 2. kvartal 2007 | 1. halvår 2008 | 1. halvår 2007 | Vækst |
|----------------------------------|--------------------|--------------------|-------------------|-------------------|-------|
| Egenkapital primo ekskl. udbytte | 60.973 t.kr. | 28.772 t.kr. | 51.407 t.kr. | 22.100 t.kr. | 133% |
| Periodens resultat efter skat | 9.330 t.kr. | 6.324 t.kr. | 18.896 t.kr. | 12.996 t.kr. | 45% |
| Egenkapital ultimo inkl. udbytte | 70.303 t.kr. | 35.098 t.kr. | 70.303 t.kr. | 35.098 t.kr. | 100% |

Tallene er ikke reviderede.



Figur 1: Jobindex nettoomsætning fordelt på produkter 2005-2008

Tema: 1 år på First North

Jobindex blev optaget til handel på First North den 29. juni 2007, og det er derfor tid til at gøre status for det første år som børsnoteret virksomhed.

Optagelsen til handel på First North blev meget positivt modtaget af kunderne, hvilket var et af hovedmålene med noteringen. Jobmarkedet handler om tillid og troværdighed, og en række af Jobindex' konkurrenter havde en konkurrencefordel, fordi de var ejet af store mediekoncerner. Med optagelsen til handel på First North blev det en gang for alle slået fast, at Jobindex er den største jobdatabase i Danmark, og det har medvirket til, at Jobindex fortsat har erobret markedsandele.

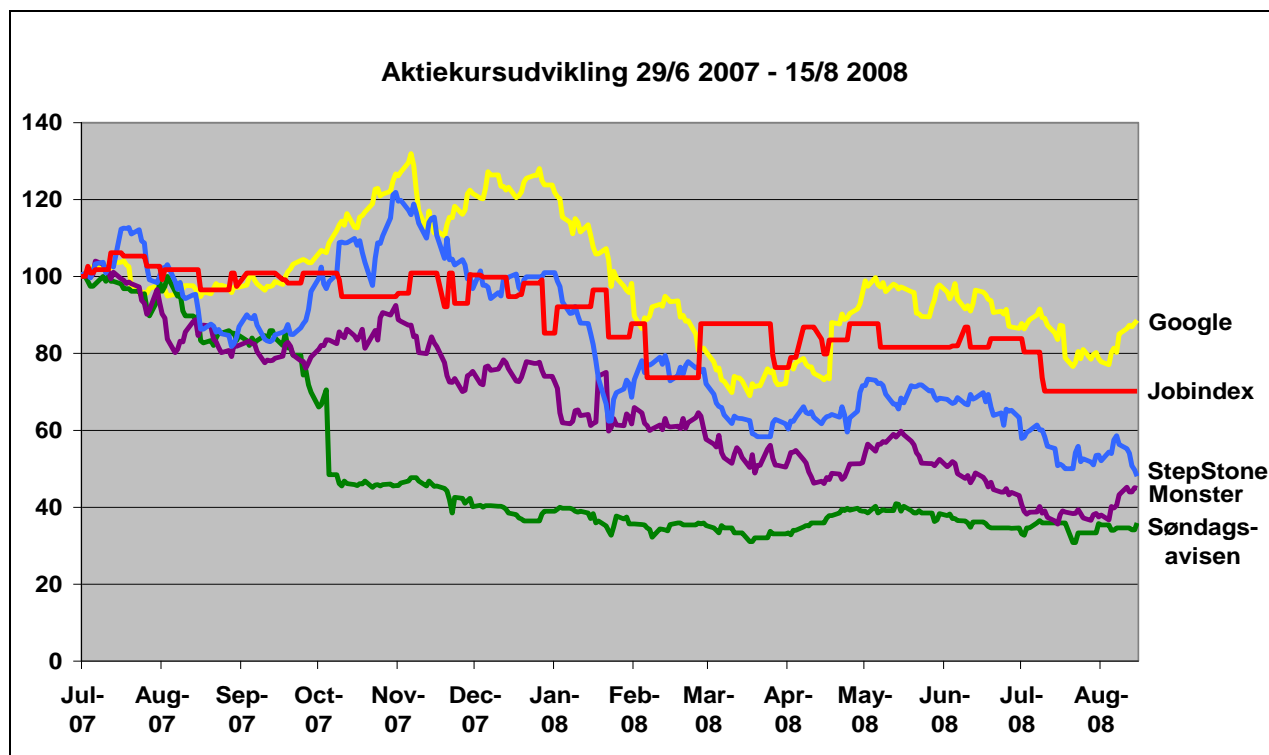
Jobindex startede i kurs 550 kr. og steg allerede den første dag til kurs 570 kr. Men i efteråret blev aktien ramt af den almindelige aktieuro, og kursen faldt under lav handel til kurs 400 kr. svarende til en markedsværdi 440 mio. kr.

Både omsætning, overskud og antallet af medarbejdere vokset med ca. 40% fra 1. kvartal 2007 til 1. kvartal 2008, men alligevel er aktiekursen faldet med ca. 30%. Målt på overskuddet for 1. kvartal er P/E værdien med andre ord halveret fra 23 til 11,5.

Jobindex er dog ikke faldet lige så meget som andre sammenlignelige aktier. De største jobdatabaser i USA og Europa, Monster og StepStone, er faldet hhv. 55% og 52% målt i danske kroner. Andre medieaktier er også faldet kraftigt, f.eks. er Søndagsavisen, der ejer OFiR, faldet med 64%. Google, verdens største internetaktie, har dog med et fald på 11% klaret sig bedre end Jobindex. Jobindex har også klaret sig lige så godt som det danske SmallCap index, der er faldet med 27%.

Kursfaldet i Jobindex kan med andre ord ikke tilskrives den uro, der har været omkring First North. Jobindex har tværtimod klaret sig bedre end sammenlignelige aktier på andre børser. Kursfaldene skyldes primært den almindelige aktieuro, og at aktieinvestorerne ligesom økonomerne forventer, at den forværrede verdensøkonomi også vil gå ud over det danske jobmarked.

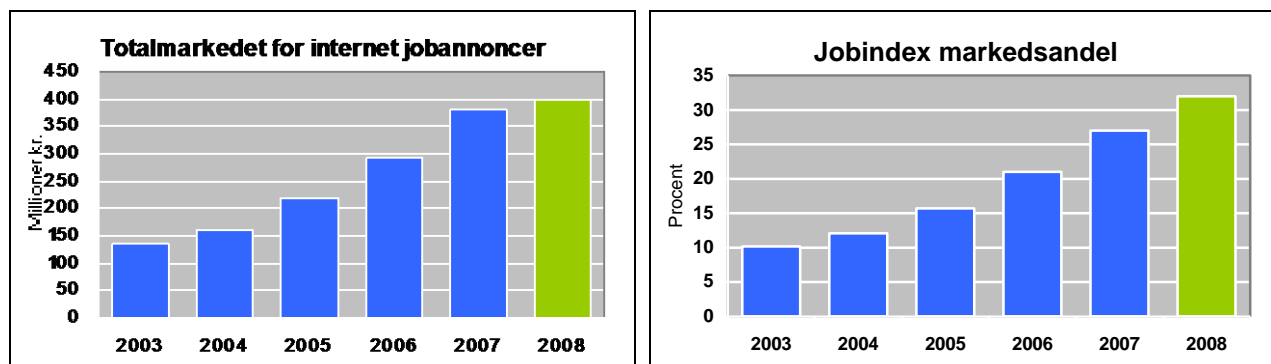
En nedgang i konjunkturerne kan dog også blive en fordel for Jobindex. Aviserne oplever allerede et kraftigt fald i antallet af annoncer, og opbremsningen kan være med til en gang for alle at flytte jobannoncemarkedet fra aviserne til internettet.



Figur 2: Udvikling i aktiekursen 26/6 2007 til 15/8 2008 målt i danske kroner (29/6 2007 = 100)

Forventninger til marked og markedsandel

FDIM's markedstal, der viser en vækst på 7% i 1. kvartal, passer perfekt med vores forventninger fra februar måned, hvor vi forventede at det danske internet jobannoncemarked ville vokse med ca. 5% til ca. 110 mio. kr. i 1. kvartal og ca. 400 mio. kr. i hele 2008, og at Jobindex' markedsandel ville vokse til 32% i 2008 sammenlignet med 27% i 2007. Vi fastholder derfor disse forventninger. Det er dog usikkert om markedet også vil vokse i 2. halvår, da antallet af jobannoncer er faldende.



Figur 3: Forventninger til totalmarkedet og Jobindex markedsandel i 2008.

Medarbejdere

Organisationen er vokset med 4 siden sidste kvartalsrapport og udgør pt. 86 fuldtidsmedarbejdere. Det er salgsafdelingen, annonceafdelingen og rekrutteringsafdelingen, der er vokset.

Aktiekapital og aktionærforhold

Aktier ejet af bestyrelse, direktion og rådgivere pr. 30. juni 2008 samt bevægelse i kvartalet.

| Aktionær | Aktier ultimo | Bevægelse | Ejerandel |
|----------------------------------|---------------|------------|-----------|
| Danielsen.com ApS | 987.215 stk. | +3500 stk. | 89,7% |
| Christian Bahl Holding ApS | 40.410 stk. | -40 stk. | 3,7% |
| Nuværende medarbejdere | 34.640 stk. | -1000 stk. | 3,2% |
| Tidligere medarbejdere | 10.220 stk. | -2540 stk. | 0,9% |
| Bestyrelsesformand Ole Timm | 5.140 stk. | | 0,5% |
| Båndlagte medarbejderaktier | 5.080 stk. | | 0,5% |
| Tiger Global Principals, LLC | 4.500 stk. | | 0,4% |
| Adm. direktør Kaare Danielsen | 210 stk. | | 0,0% |
| Vicedirektør Henrik Christensen | 210 stk. | | 0,0% |
| Bestyrelsesmedlem Jens Zilstorff | 0 stk. | | 0,0% |
| Øvrige aktionærer | 12.375 stk. | +80 stk. | 1,1% |

Selskabet ejer ikke egne aktier. Selskabet har ikke udstedt konvertible obligationer eller warrants. Selskabet har 165 navnenoterede aktionærer pr. 30. juni, inkl. båndlagte medarbejderaktier.

Yderligere oplysninger

Adm. direktør
Kaare Danielsen
Jobindex A/S
Holger Danskes Vej 91
2000 Frederiksberg
Telefon: 38 32 33 55
E-mail: investor@jobindex.dk

Godkendt rådgiver
Morten Kristensen
Advizer A/S
Dalgas Avenue 48
8000 Århus C
Telefon: 70 22 50 33
E-mail: mmk@advizer.dk

Kvartalsrapport for 3. kvartal 2008 offentliggøres 10. november 2008.