

Kvartalsrapport for Jobindex A/S for 4. kvartal 2007

- Vækst i nettoomsætning på 60% for hele 2007 i forhold til 2006
- Vækst i overskud før skat på 80% for hele 2007 i forhold til 2006
- Opjustering til rekordoverskud på 39 millioner kr. før skat for hele 2007
- Rekordomsætning på over 17 millioner kr. i faktureret omsætning i januar 2008
- Jobindex fastholder forventningerne for 2008 fra prospektet om en nettoomsætning på 130 millioner kr. og et overskud før skat på 44 millioner kr. og efter skat på 33 millioner kr., svarende til en vækst i nettoomsætningen på ca. 30% i forhold til 2007.

Jobindex indfrier forventningerne

2007 var et fantastisk år for Jobindex. Nettoomsætningen voksede med 60%, og overskuddet før skat voksede med 80%, og Jobindex indfrie således til fulde forventningerne fra prospektet. Den 29. juni 2007 blev Jobindex optaget til handel på First North, og cementerede dermed sin position som Danmarks førende jobdatabase, og det har klart haft en positiv effekt på omsætningen.

Rekordhøjt antal jobannoncer

Det danske jobmarked er fortsat præget af rekordlav ledighed og et rekordhøjt antal jobannoncer på internettet, men væksten er ikke lige så kraftig som tidligere. I 4. kvartal 2007 blev der lagt i alt 108.000 nye jobannoncer på nettet iflg. Dansk Jobindex, svarende til en vækst på 16,5% i forhold til 4. kvartal 2006, men en vækst på kun 3,3% i forhold til 3. kvartal 2007.

Foreningen af Danske Internet Medier har endnu ikke offentliggjort tal for jobannoncemarkedet i 4. kvartal 2007, men hvis udviklingen følger udviklingen i antallet af jobannoncer, vil det samlede danske internet jobannoncemarked være på ca. 380 millioner kr. for hele 2007, en stigning på 29% i forhold til 2006. Jobindex' fakturerede omsætning af danske jobannoncer var på 102 mio. kr. i året 2007, og Jobindex' markedsandel er dermed vokset til 27% i 2007 mod 21% i 2006.

Ny TV-kampagne

Jobindex lancerede den 1. januar 2008 sin hidtil største TV-kampagne, der handler om jobglæde med sloganet "Danmarks største udvalg af drømmejob". Kampagnen er blevet meget positivt modtaget af kunder og brugere, og kampagnen fortsætter i hele resten af 2008.

Økonomi

I 4. kvartal 2007 fakturerede Jobindex for 27,5 mio. kr., hvilket er en stigning på 59% i forhold til den fakturerede omsætning på 17,3 mio. kr. i 4. kvartal 2006. Den periodiserede nettoomsætning, hvor omsætningen fra årsaftaler og klippekort periodiseres ud over året, blev på hele 28,8 mio. kr., hvilket er en stigning på 60% i forhold til kr. 18,0 mio. kr. i 4. kvartal 2006.

Overskuddet før skat for kvartalet blev på 11,4 mio. kr., sammenlignet med et overskud før skat på 5,3 mio. kr. i 4. kvartal 2006. For hele 2007 blev resultatet et overskud før skat på 39 mio. kr. mod tidligere forventet 36 mio. kr. Overskuddet i 4. kvartal er negativt påvirket af udgifter til bonuser og aktier til medarbejdere samt julegaver til kunder på i alt 1 mio. kr.

Hovedtal

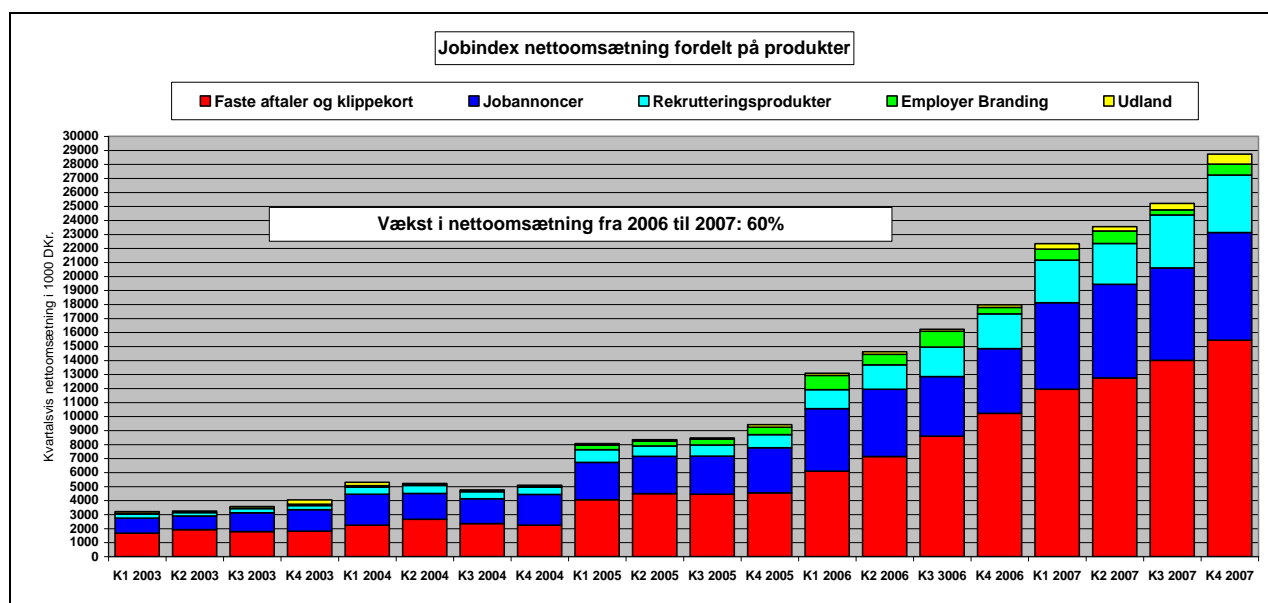
Resultatopgørelse	4. kvartal 2007	4. kvartal 2006	Året 2007	Året 2006	Vækst
Faktureret omsætning	27.476 t.kr.	17.317 t.kr.	108.751 t.kr.	65.503 t.kr.	66%
Nettoomsætning	28.773 t.kr.	17.993 t.kr.	99.344 t.kr.	61.911 t.kr.	60%
Overskud før skat	11.355 t.kr.	5.313 t.kr.	39.280 t.kr.	21.793 t.kr.	80%
Resultat pr. aktie	8 kr.	3 kr.	27 kr.	14 kr.	89%
Antal udestående aktier	1.100.000	1.100.000	1.100.000	1.100.000	0%

Balance	31. dec. 2007	30. sep. 2007	Ultimo 2007	Ultimo 2006	Vækst
Aktiver i alt	87.440 t.kr.	77.887 t.kr.	87.440 t.kr.	43.268 t.kr.	102%
Egenkapital ekskl. udbytte	51.561 t.kr.	43.046 t.kr.	51.561 t.kr.	22.100 t.kr.	133%
Likvider og værdipapirer	45.068 t.kr.	47.211 t.kr.	45.068 t.kr.	20.931 t.kr.	115%

Pengestrømsopgørelse	4. kvartal 2007	4. kvartal 2006	Året 2007	Året 2006	Vækst
Likvider og værdipapirer primo	47.211 t.kr.	22.781 t.kr.	20.931 t.kr.	8.441 t.kr.	148%
Driftens pengestrømme	-952 t.kr.	-612 t.kr.	33.586 t.kr.	18.263 t.kr.	84%
Investeringernes pengestrømme	-1.191 t.kr.	-1.238 t.kr.	-3.949 t.kr.	-3.572 t.kr.	11%
Finansieringens pengestrømme	0 t.kr.	0 t.kr.	-5.500 t.kr.	-2.200 t.kr.	150%
Likvider og værdipapirer ultimo	45.068 t.kr.	20.931 t.kr.	45.068 t.kr.	20.931 t.kr.	115%

Egenkapitalopgørelse	4. kvartal 2007	4. kvartal 2006	Året 2007	Året 2006	Vækst
Egenkapital primo ekskl. udbytte	43.046 t.kr.	23.854 t.kr.	22.100 t.kr.	11.987 t.kr.	84%
Periodens resultat efter skat	8.515 t.kr.	3.748 t.kr.	29.461 t.kr.	15.614 t.kr.	89%
Egenkapital ultimo inkl. udbytte	51.561 t.kr.	43.046 t.kr.	51.561 t.kr.	27.600 t.kr.	87%

Tallene er ikke reviderede. Revideret årsrapport foreligger 28. marts.



Figur 1: Jobindex nettoomsætning fordelt på produkter 2003-2007

Tema: Forventninger til 2008

En stor del af de danske virksomheder lægger budget i december og tegner årsaftaler, der følger kalenderåret, og januar plejer derfor at være en god indikator for, hvordan resten af året vil gå.

I januar måned 2008 var der i ca. 36.000 jobannoncer på internettet korrigeret for sæsonudsving. Det svarer til en vækst på 17% i forhold til januar 2007 korrigeret for, at der var 23 arbejdsdage i januar 2007 og kun 22 arbejdsdage i januar 2008. Antallet af forskellige annoncører steg med 3%, og annoncørerne har altså i snit fået 13% flere jobannoncer korrigeret for antal arbejdsdage.

Antallet af profilannoncer hos Jobindex steg med 67% fra 3916 til 6535 eller præcis 300 om dagen. Korrigeret for antal arbejdsdage er væksten i antallet af annoncer på 74% i forhold til januar 2007.

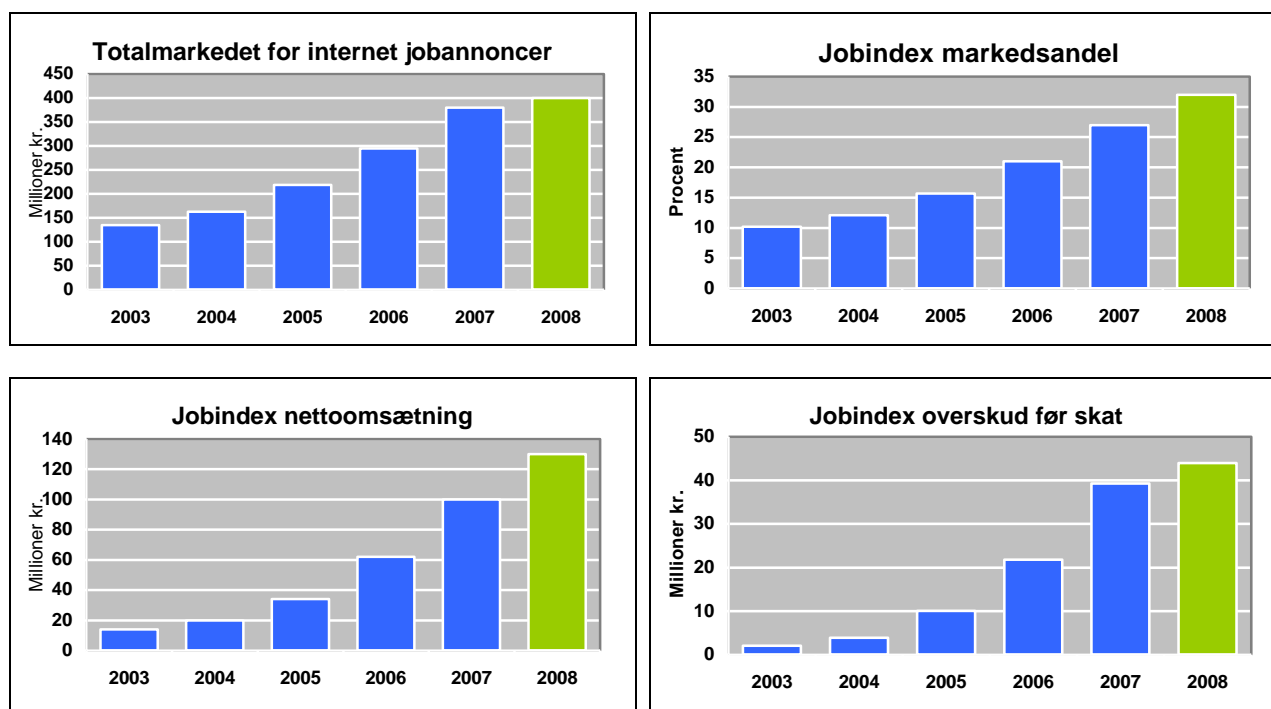
Antallet af kunder er steget 55%, så Jobindex' kunder har i gennemsnit fået 12% flere jobannoncer korrigeret for antallet af arbejdsdage, præcis som gennemsnittet af hele jobannoncemarkedet, men Jobindex' markedsandel er steget med 50% fra januar 2007 til januar 2008 målt på antal annoncer.

Det kan imidlertid ikke forventes, at antallet af jobannoncer stiger henover året, sådan som det har gjort de andre år, og det forventer kunderne heller ikke, hvilket afspejles i omsætningstallene.

Der blev i januar 2008 faktureret for 17,1 mio. kr., hvilket er en stigning på 29% i forhold til en faktureret nettoomsætning 13,3 mio. kr. i januar 2007. Den periodiserede nettoomsætning, hvor vi fordeler årsaftalerne henover året, steg med 40% fra 7,8 millioner kr. i januar 2007 til 11 mio. kr. i januar 2008, og vi forventer, at omsætningen vil forblive på dette niveau i 2008. Antallet af forskellige kunder steg med 35%, så væksten skyldes primært en stigning i antallet af kunder, niveauet for hver enkelt af de store årsaftaler er på niveau med sidste år.

Vi fortolker den lavere vækst i omsætningen i forhold til væksten i antallet af jobannoncer således, at virksomhederne har et stort behov for nye medarbejdere her og nu, men er forsigtige med at binde sig for et stort antal jobannoncer resten af året.

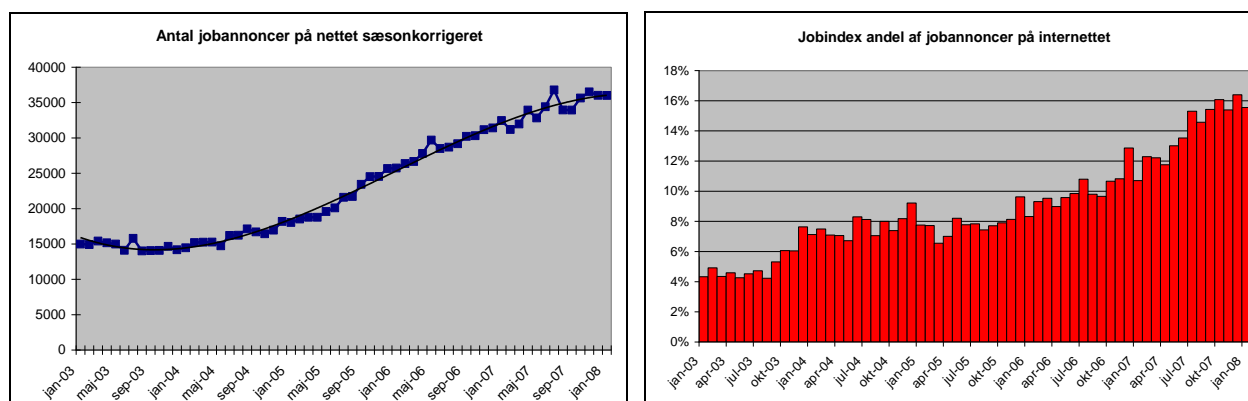
På den baggrund fastholder vi forventningerne for 2008 fra prospektet om en nettoomsætning på 130 mio. kr. og et overskud før skat på 44 mio. kr. og efter skat på 33 mio. kr., svarende til et overskud efter skat på 30 kr. pr. aktie og en vækst i nettoomsætningen på ca. 30% i forhold til 2007..



Figur 2: Forventninger til totalmarkedet, markedsandel, nettoomsætning og overskud før skat i 2008

Dansk Jobindex

Markedsforventningerne er baseret på Dansk Jobindex, der udarbejdes af Danske Bank baseret på data fra Jobindex. Som det ses, har antallet af jobannoncer på internettet stabiliseret sig på et højt niveau, og forventningerne er baseret på, at dette niveau holder resten af året. Jobindex' andel af jobannoncerne vokser til gengæld måned for måned. Læs mere på adressen dansk.jobindex.dk



Figur 3: Antal jobannoncer på internettet sæsonkorrigeret og Jobindex' andel af jobannoncerne

Medarbejdere

Organisationen vokser stadig kraftigt og udgør pt. 74 medarbejdere. Det er først og fremmest salgsafdelingen, annonceafdelingen og rekrutteringsafdelingen, der vokser i øjeblikket.

Aktiekapital og aktionærforhold

Aktier ejet af bestyrelse, direktion og rådgivere pr. 31. december 2007 samt bevægelse i kvartalet.

Aktionær	Aktier ultimo	Bevægelse	Ejerandel
Danielsen.com ApS	975.715 stk.		88,7%
Christian Bahl Holding ApS	48.510 stk.	-450 stk.	4,4%
Nuværende medarbejdere	36.290 stk.	-200 stk.	3,3%
Tidligere medarbejdere	12.510 stk.		1,1%
Bestyrelsesformand Ole Timm	5.120 stk.		0,5%
Båndlagte medarbejderaktier	5.080 stk.	+480 stk.	0,5%
Tiger Global Principals, LLC	4.500 stk.	-500 stk.	0,4%
Adm. direktør Kaare Danielsen	210 stk.	+10 stk.	0,0%
Vicedirektør Henrik Christensen	210 stk.	+10 stk.	0,0%
Bestyrelsesmedlem Jens Zilstorff	0 stk.		0,0%
Øvrige aktionærer	11.855 stk.	+650 stk.	1,1%

Selskabet ejer ikke egne aktier. Selskabet har ikke udstedt konvertible obligationer, warrants e.lign. Selskabet har 162 navnenoterede aktionærer pr. 31. december, inkl. båndlagte medarbejderaktier.

Yderligere oplysninger

Adm. direktør
Kaare Danielsen
Jobindex A/S
Holger Danskes Vej 91
2000 Frederiksberg
Telefon: 38 32 33 55
E-mail: investor@jobindex.dk

Godkendt rådgiver
Morten Kristensen
Advizer A/S
Dalgas Avenue 48
8000 Århus C
Telefon: 70 22 50 33
E-mail: mmk@advizer.dk

Generalforsamling afholdes 2. maj. Kvartalsrapport for 1. kvartal 2008 offentliggøres 30. maj 2008.