

**Kvartalsrapport for Jobindex A/S for 3. kvartal 2007**

- Vækst i nettoomsætning på 61% i forhold til 1.-3. kvartal 2006
- Vækst i overskud før skat på 69% i forhold til 1.-3. kvartal 2006
- Rekordoverskud på over 10 millioner kr. før skat i 3. kvartal 2007
- Rekordomsætning på over 10 millioner kr. i faktureret omsætning i oktober 2007
- Jobindex opjusterer forventningerne for hele 2007 til et overskud før skat på 36 millioner kr., mod tidligere 34 millioner kr.

**Hovedtal**

<b>Resultatopgørelse</b>	<b>3. kvartal 2007</b>	<b>3. kvartal 2006</b>	<b>1-3. kvartal 2007</b>	<b>1-3. kvartal 2006</b>	<b>Vækst</b>
Faktureret omsætning	25.598 t.kr.	15.871 t.kr.	81.275 t.kr.	48.186 t.kr.	69%
Nettoomsætning	25.004 t.kr.	16.255 t.kr.	70.571 t.kr.	43.918 t.kr.	61%
Overskud før skat	10.597 t.kr.	7.076 t.kr.	27.925 t.kr.	16.481 t.kr.	69%
Resultat pr. aktie	7 kr.	5 kr.	19 kr.	11 kr.	76%
Antal udestående aktier	1.100.000	1.100.000	1.100.000	1.100.000	0%

<b>Balance</b>	<b>30. sep. 2007</b>	<b>31. juni 2007</b>	<b>30. sep. 2007</b>	<b>Ultimo 2006</b>	<b>Vækst</b>
Aktiver i alt	77.887 t.kr.	65.826 t.kr.	77.887 t.kr.	43.268 t.kr.	80%
Egenkapital ekskl. udbytte	43.046 t.kr.	35.098 t.kr.	43.046 t.kr.	22.100 t.kr.	95%
Likvider og værdipapirer	47.211 t.kr.	36.833 t.kr.	47.211 t.kr.	20.874 t.kr.	126%

<b>Pengestrømsopgørelse</b>	<b>3. kvartal 2007</b>	<b>3. kvartal 2006</b>	<b>1-3. kvartal 2007</b>	<b>1-3. kvartal 2006</b>	<b>Vækst</b>
Likvider og værdipapirer primo	36.833 t.kr.	16.966 t.kr.	20.900 t.kr.	8.441 t.kr.	148%
Driftens pengestrømme	11.077 t.kr.	6.493 t.kr.	34.595 t.kr.	18.872 t.kr.	83%
Investeringernes pengestrømme	-699 t.kr.	-678 t.kr.	-2.758 t.kr.	-2.332 t.kr.	18%
Finansieringens pengestrømme	0 t.kr.	0 t.kr.	-5.500 t.kr.	-2.200 t.kr.	150%
Likvider og værdipapirer ultimo	47.211 t.kr.	22.781 t.kr.	47.211 t.kr.	22.781 t.kr.	107%

<b>Egenkapitalopgørelse</b>	<b>3. kvartal 2007</b>	<b>3. kvartal 2006</b>	<b>1-3. kvartal 2007</b>	<b>1-3. kvartal 2006</b>	<b>Vækst</b>
Egenkapital primo	35.098 t.kr.	18.759 t.kr.	22.100 t.kr.	11.987 t.kr.	84%
Periodens resultat	7.948 t.kr.	5.095 t.kr.	20.946 t.kr.	11.867 t.kr.	77%
Egenkapital ultimo	43.046 t.kr.	23.854 t.kr.	43.046 t.kr.	23.854 t.kr.	80%

Tallene er ikke reviderede.

## Markedet

Det samlede danske internet jobannoncemarked var i følge Foreningen af Danske Internet Medier på 287 millioner kr. i 1.-3. kvartal 2007, en stigning på hele 33% i forhold til 1.-3. kvartal 2006. Jobindex' fakturerede omsætning af danske jobannoncer var på 78 mio. kr. i 1.-3. kvartal 2007. Jobindex' markedsandel er dermed vokset til 27% i 1.-3. kvartal 2007 mod 21% i 2006.

Både væksten i markedet og væksten i markedsandel er lidt større end forventet, og Jobindex forventer nu for hele 2007 en markedsandel på 26-28% ud af et samlet dansk internet jobannoncemarked på anslået 370-400 mio. kr. mod tidligere 25-28% af et samlet marked på 360-400 mio. kr.

## Sverige

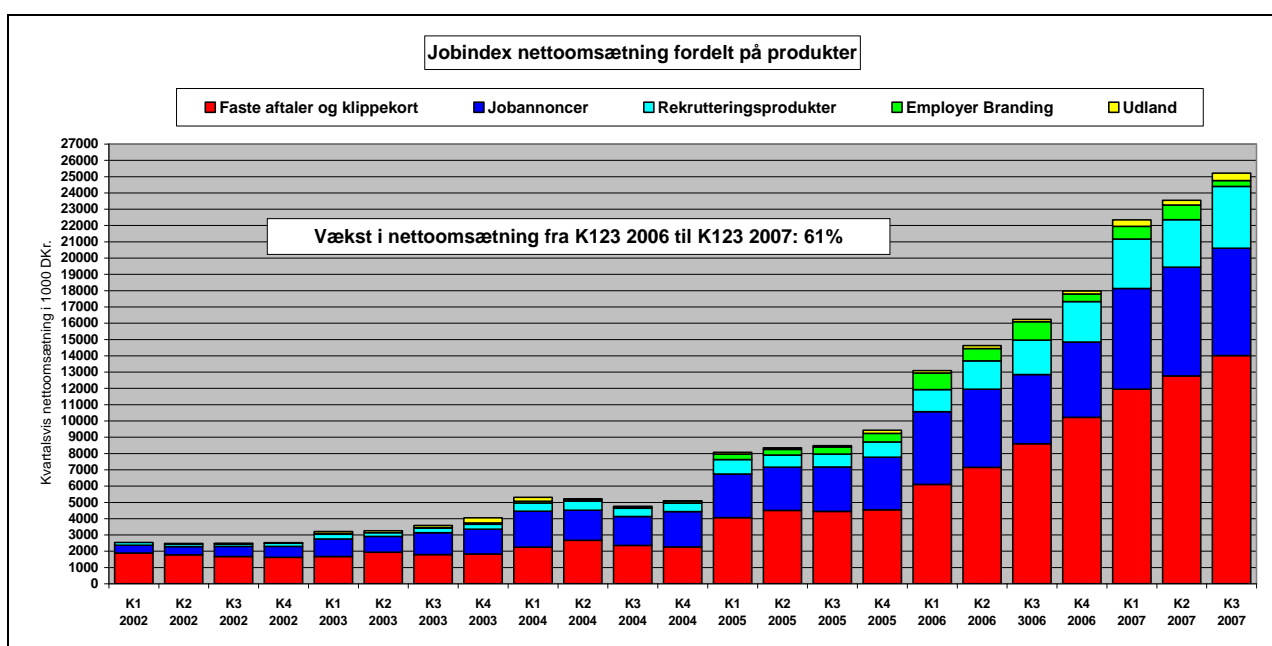
Den svenske site Jobsafari.se blev relanceret med en stor reklamekampagne på TV og internet i Sydsverige, og kampagnen har brugermæssigt været en succes. Kampagnen reklamerer både for job i Sydsverige og i København, og som resultat kommer 3% af brugerne på den danske site nu fra Sverige, det højeste antal blandt nogen danske jobdatabaser. 1. september startede en ny svensk salgschef i København, og dermed skulle grundlaget være lagt for en positiv udvikling af salget i 2008 i Sverige.

## Økonomi

I 3. kvartal 2007 fakturerede Jobindex for 25,6 mio. kr., hvilket er en stigning på 61% i forhold til den fakturerede omsætning på 15,9 mio. kr. i 3. kvartal 2006. Den periodiserede nettoomsætning, hvor omsætningen fra årsaftaler og klippekort periodiseres ud over året, blev på 25,0 mio. kr., hvilket er en stigning på 54% i forhold til kr. 16,3 mio. kr. i 3. kvartal 2006.

Overskuddet før skat blev på 10,6 mio. kr., sammenlignet med et overskud før skat på 7,1 mio. kr. i 3. kvartal 2006. For de 3 første kvartaler samlet blev resultatet et overskud før skat på 27,9 mio. kr. og Jobindex opjusterer derfor forventningerne for hele 2007 til et overskud før skat på 36 mio. kr. mod tidligere forventet 34 mio. kr.

Overskuddet i 3. kvartal er rekord for et enkelt kvartal og er større end hele årets overskud i 2005 og hele årets omsætning i 2002. Det viser hvor hurtigt Jobindex er vokset, og væksten forventes at fortsætte i 4. kvartal 2007. I oktober måned fakturerede Jobindex for første gang nogensinde for over 10 millioner kr. i en enkelt måned, bortset fra januar hvor mange af årsaftalerne faktureres.



Figur 1: Jobindex nettoomsætning fordelt på produkter 2002-2007

### Tema: Er internet jobannonce aktier konjunkturfølsomme?

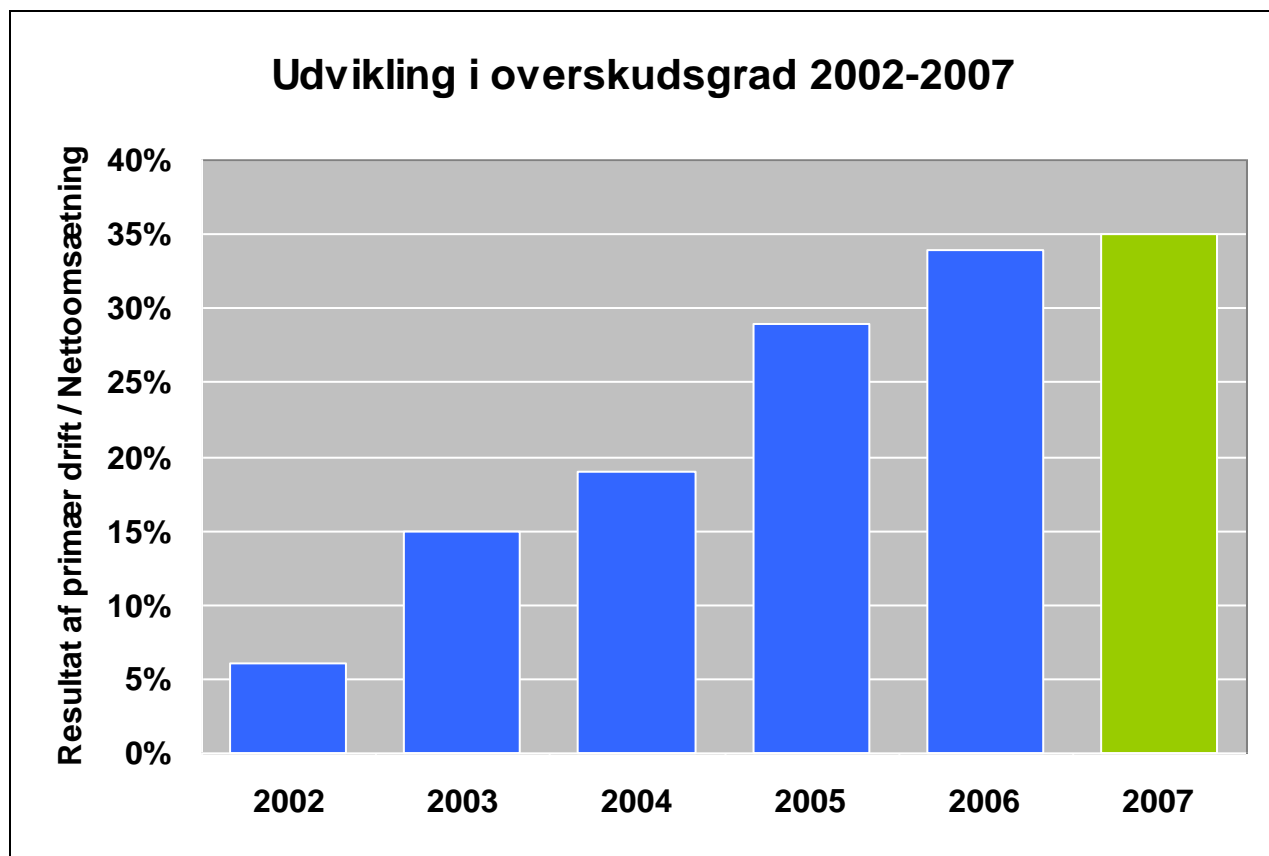
I 3. kvartal 2007 voksede det totale antal jobannoncer på internettet med 3% i forhold til 2. kvartal i følge Dansk Jobindex som Jobindex og Danske Bank offentliggør. Der er altså stadig et rekordhøjt antal jobannoncer på internettet, og markedet vokser stadig, bare ikke lige så hurtigt som tidligere. Men spørgsmålet er om den mindre stigning i antallet af jobannoncer på internettet er det første tegn på opbremsning på jobmarkedet, og hvilken betydning det i givet fald vil få for Jobindex.

Jobmarkedet er konjunkturfølsomt, og en opbremsning i økonomien vil derfor have betydning for omsætningen for jobdatabaserne. På det punkt deler jobdatabaserne skæbne med f.eks. rederier, banker, medier, bilproducenter og en lang række andre konjunkturfølsomme brancher.

På den anden side er det værd at bemærke, at jobdatabaserne har meget høje overskudsgrader. I mange andre brancher er der nogle få procents forskel på overskud og underskud, men Jobindex har en overskudsgrad på 34%, og kan derfor tåle en væsentlig reduktion i nettoomsætningen uden at der realiseres underskud

Når et marked falder ses det ofte, at de dyreste produkter oplever det største fald, mens de billige produkter ligefrem kan opleve en omsætningsfremgang. Under den seneste opbremsning i 2000-2002 mistede aviserne således mange jobannoncer. Jobindex oplevede derimod ikke noget fald i omsætningen, fordi mange virksomheder udskiftede de dyre avisannoncer med de billigere internetannoncer. Samtidig steg trafikken, fordi de jobsøgende fandt frem til jobdatabasen med det største udvalg, og da markedet vendte, var Jobindex bedst rustet til at drage nytte af opsvinget.

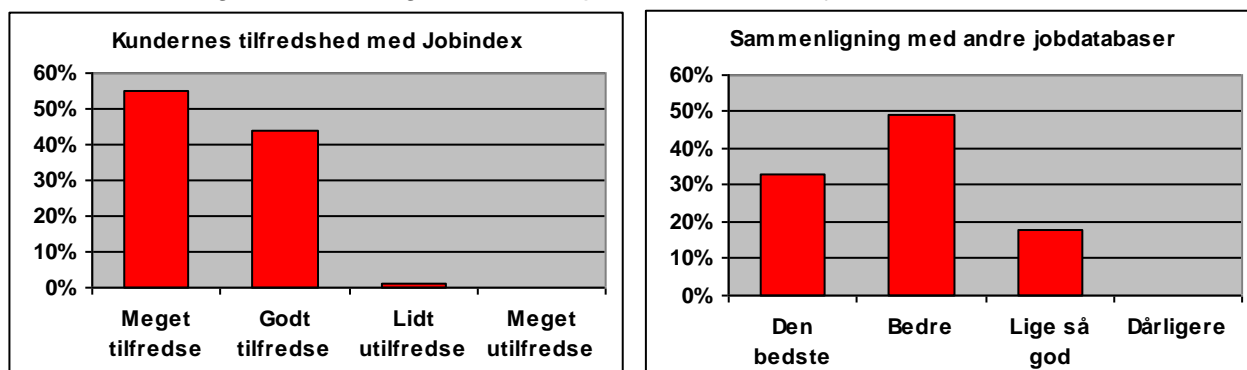
Ledelsen i Jobindex forventer ikke en opbremsning på jobmarkedet i 2008, men hvis det skulle ske er Jobindex forberedt. Jobindex har en af de højeste overskudsgrader blandt jobdatabaserne, og vurderes derfor at være godt rustet til en eventuel opbremsning i industrien. Endvidere kan det tænkes, at en eventuel økonomisk opbremsning vil medvirke til at flytte jobannoncemarkedet fra aviserne til internettet, og dermed på lang sigt være til gavn for Jobindex. Dette var tilfældet under den sidste økonomiske opbremsning i 2000-2002.



Figur 2: Udvikling i overskudsgrad i Jobindex fra krisen i 2002 til forventet overskudsgrad i 2007

## Kundetilfredshed

Kunderne er igen i år meget tilfredse med Jobindex, hvilket er den primære årsag til, at Jobindex fortsat kan erobre markedsandele. Den seneste kundetilfredshedsundersøgelse viser, at 99% af kunderne er tilfredse og 55% er meget tilfredse med Jobindex. 82% af kunderne mener, at Jobindex er bedre end konkurrenterne, 18% mener Jobindex er lige så god, og ingen mener at Jobindex er dårligere. Undersøgelsen findes på adressen [www.jobindex.dk/kundetilfredshed](http://www.jobindex.dk/kundetilfredshed)



Figur 3: Jobindex Kundetilfredshed September 2007, i følge egen undersøgelse baseret på 250 svar

## Medarbejdere

Organisationen vokser stadig kraftigt og udgør pt. 70 medarbejdere imod 62 den 1. september 2007. Det er først og fremmest salgsafdelingen og rekrutteringsafdelingen, der er blevet udvidet.

## Aktiekapital og aktionærforhold

Aktier for bestyrelse, direktion og rådgivere pr. 30. september 2007 samt bevægelse i kvartalet.

Aktionær	Aktier ultimo	Bevægelse	Ejerandel
Danielsen.com ApS	975.715 stk.	-240 stk.	88,7%
Christian Bahl Holding ApS	48.960 stk.	-360 stk.	4,5%
Nuværende medarbejdere	36.570 stk.	+220 stk.	3,3%
Tidligere medarbejdere	12.110 stk.	-1890 stk.	1,1%
Bestyrelsesformand Ole Timm	5.120 stk.	+120 stk.	0,5%
Tiger Global Principals, LLC	5.000 stk.		0,5%
Båndlagte medarbejderaktier	4.600 stk.		0,4%
Inge Stevn, Advizer	430 stk.	-70 stk.	0,0%
Adm. direktør Kaare Danielsen	200 stk.		0,0%
Vicedirektør Henrik Christensen	200 stk.		0,0%
Bestyrelsesmedlem Jens Zilstorff	0 stk.		0,0%
Øvrige aktionærer	11.095 stk.	+2220 stk.	1,0%

Selskabet ejer ikke egne aktier. Selskabet har ikke udstedt konvertible obligationer, warrants e.lign.

## Yderligere oplysninger

Adm. direktør  
Kaare Danielsen  
Jobindex A/S  
Holger Danskes Vej 91  
2000 Frederiksberg  
Telefon: 3832 3355  
E-mail: [investor@jobindex.dk](mailto:investor@jobindex.dk)

Godkendt rådgiver  
Morten Kristensen  
Advizer A/S  
Dalgas Avenue 48  
8000 Århus C  
Telefon: 7022 5033  
E-mail: [mmk@advizer.dk](mailto:mmk@advizer.dk)

Kvartalsrapport for 4. kvartal 2007 ventes offentliggjort 29. februar 2008.