

Et glohedt arbejdsmarked

København den 06.09.2005

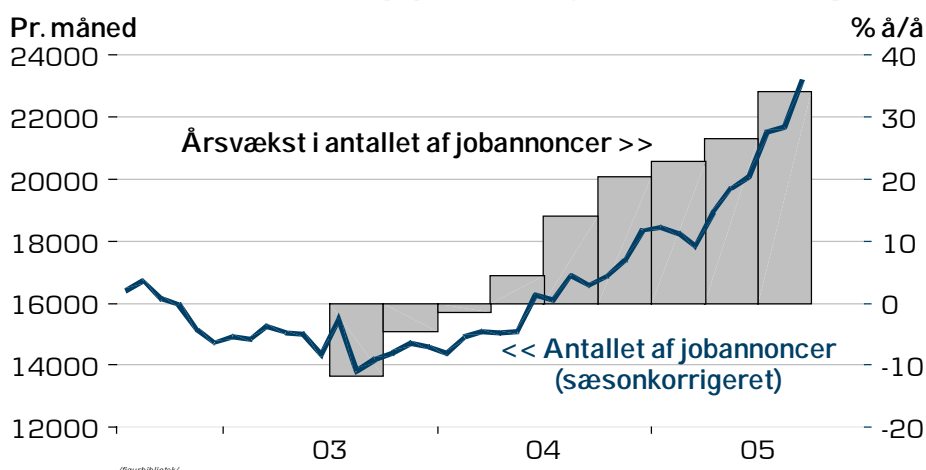
For yderligere information:

Steen Bocian, Danske Bank
33 44 21 53,
stbo@danskebank.dk

Kaare Danielsen, Jobindex
38 32 33 60
kaare@jobindex.dk

- Der er fuld tryk på det danske arbejdsmarked. Gennem det seneste halvandet år er den reelle ledighed (ledigheden inkl. antallet af ledige på aktivering) faldet med 26.000 personer. Den reelle ledighed er derved kun knapt 4000 personer højere, end da den bundede i foråret 2002. Den reelle ledighed nærmer sig således det laveste niveau i næsten 30 år.
- Der er grund til at forvente, at denne milepæl nås i løbet af de kommende måneder. Dansk Jobindex indikerer således kraftigt stigende beskæftigelse i 3. kvartal. Dansk Jobindex måler antallet af nyopslåede stillinger på internettet, og med 23.205 nye jobannoncer på nettet i september 2005 er antallet af nyopslåede stillinger aktuelt det højeste i den periode, der er indsamlet data for.
- Set over det seneste år er det blevet til en stigning i antallet af nyopslåede job på over 30%, og alene i 3. kvartal har fremgangen været på godt 13% i forhold til 2. kvartal. I modsætning til andre indikatorer, så måler Dansk Jobindex virksomhedernes faktiske søgeadfærd, og indekset peger entydigt på yderligere fremgang i dansk økonomi resten af året.
- Den største bekymring lige i øjeblikket er måske i virkeligheden, om det går lidt for stærkt på det i forvejen glohede danske arbejdsmarked. Med et i forvejen lavt ledighedsniveau kan yderligere ledighedsfald give anledning til flaskehalse på arbejdsmarkedet. Det er derfor afgørende, at der gennemføres tiltag, som kan bidrage til at sikre en vækst i arbejdsstyrken.
- Kigger vi på den regionale fordeling, er det værd at bemærke, at selvom internettets rolle som jobformidler nok ikke er ens på tværs af landet, så er der fremgang at spore i alle regioner. Fremgangen er størst i Hovedstadsregionen og Nordjylland, som ellers indtil videre har været blandt de dele af landet, som har haft det mindste ledighedsfald.

Rekordniveau for antallet af nye jobannoncer på nettet (sæsonkorrigeret)



Denne analyse kan også findes på:

www.dansk.jobindex.dk
samt

www.danskebank.dk/danskeanalyse

Dansk Jobindex tæller antallet af nye jobannoncer på nettet

En stigning på 34% i antallet af nye jobannoncer på nettet fra 3. kvartal 2004 til 3. kvartal 2005

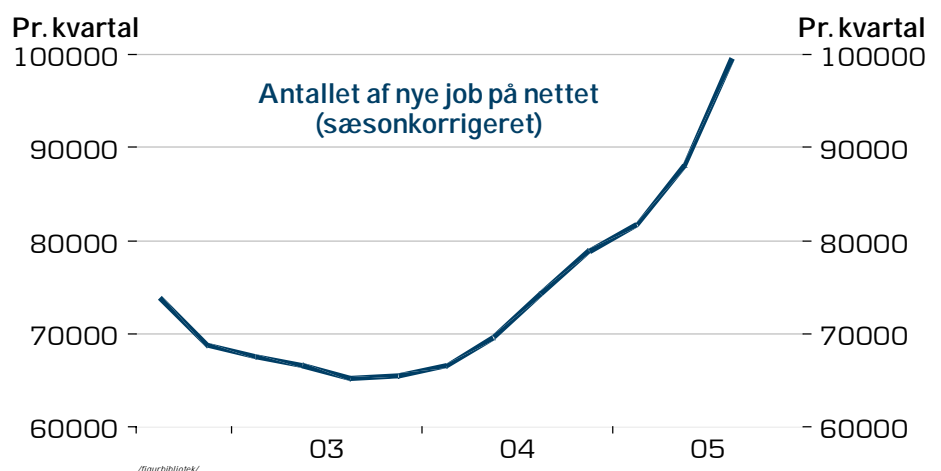
Flere ledige stillinger

Dansk Jobindex gør det muligt at følge udviklingen i antallet af ledige stillinger i Danmark. Dansk Jobindex måler antallet af nye jobannoncer på internettet i løbet en måned. Dansk Jobindex supplerer således Danmarks Statistiks ledigheds- og beskæftigelsestal og giver en indikation af, i hvilken retning disse kan forventes at bevæge sig. Erfaringsmæssigt svarer én jobannonce til 1,5 ledige stillinger.

Antallet af nye jobannoncer er stigende. I 3. kvartal 2005 blev der lagt 66.386 nye jobannoncer på nettet (sæsonkorrigeret) – svarende til næsten 100.000 nye ledige stillinger. Til sammenligning blev der i 3. kvartal 2004 "kun" lagt knap 50.000 annoncer på nettet. Det er således på blot et år blevet til en vækst i antallet af jobannoncer på 34%. Denne vækst er endda på toppen af en fremgang på 14% fra 3. kvartal 2003 til 3. kvartal 2004. Siden midten af 2003 synes der således at have været en klar tendens til, at antallet af ledige stillinger på nettet er steget. Faktisk er niveauet i september 2005 rekordhøjt.

Fokuserer man alene på udviklingen fra 2. kvartal til 3. kvartal, så viser det sig også, at der underliggende er godt gang i arbejdsmarkedet. Sæsonkorrigeret var fremgangen således på 13,1% på kvartalet – denne fremgang er næsten dobbelt så høj som nogensinde før registreret. Der er dermed ingen tvivl om, at temperaturen på det danske arbejdsmarked er steget adskillige grader over de seneste år – og risikoen for en decideret overophedning trænger sig på.

Antallet af nye stillinger nåede 100.000 i 3. kvartal 2005



Den reelle ledighed er faldet med 26.000 personer

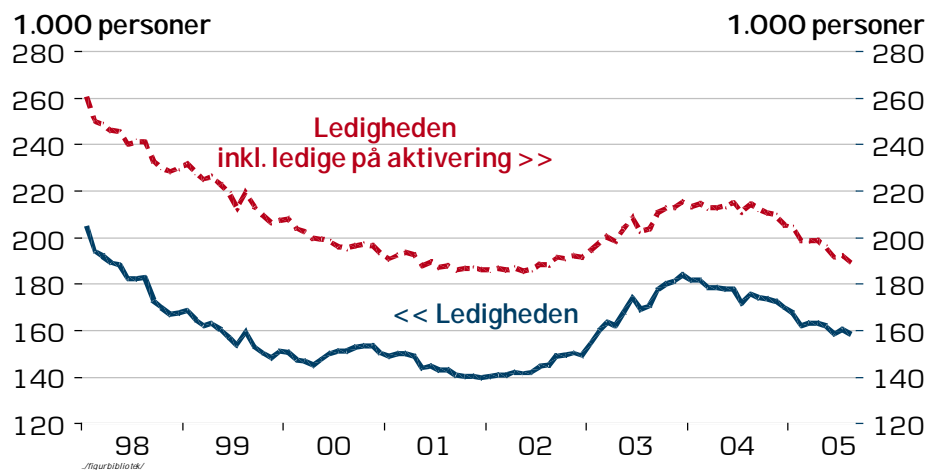
Fremgangen i antallet af nyopslåede job skal ses i lyset af den vending, som dansk økonomi har været igennem det seneste halvandet års tid. Dansk økonomi var i perioden 2001 til 2003 præget af den lave vækst i Europa og effekterne fra den svage dollar. Det gav anledning til tre års økonomisk mismod med vækst væsentligt under det trendmæssige niveau. Den lave økonomiske vækst førte til øget ledighed. I perioden fra primo 2002 til ultimo 2003 steg ledigheden med knap 45.000 personer, hvoraf 15.000 personer dog alene skyldtes et fald i antallet af aktiverede ledige. Den højere ledighed afspejlede sig også i antallet af nyopslåede stillinger. I både 3. og 4. kvartal 2003 blev der lagt under 45.000 nye jobannoncer på internettet. Det var et fald på over 10% siden starten af 2002.

Siden er udviklingen i dansk økonomi vendt drevet frem af høj vækst i det private forbrug. BNP steg således med 2,1% i 2004, og de økonomiske indikatorer peger entydigt på, at fremgangen er fortsat ind i 2005. Indtil videre er ledigheden siden starten af 2004 og frem til august 2005 faldet med 26.000 personer. Der er i øjeblikket 158.000 ledige svarende til en ledighedsprocent på 5,7%.

Risikoen for flaskehalse presses sig på

Med ledighedsfaldet gennem det seneste år er det reelle ledighedsniveau (dvs. inklusive de ledige, som er under aktivering) i dag kun knap 4.000 højere, end da ledigheden satte bundrekord. Da Dansk Jobindex tydeligt indikerer yderligere fremgang i beskæftigelsen, øger det risikoen for, at flaskehalse på arbejdsmarkedet kan opstå. De første problemer kan allerede melde sig i løbet af 2. halvår i år. På baggrund i den massive vækst i antallet af nye jobannoncer på internettet, er der i hvert fald grund til at forvente, at ledigheden i de kommende måneder bryder igennem det hidtidige bundniveau for antallet af ledige og aktiverede ledige. Hvorvidt det så fører til egentlige mangelsituationer på arbejdsmarkedet er vanskeligt entydigt at konkludere. Vurderingen af det strukturelle ledighedsniveau er usikker, men risikoen må bestemt siges at være ganske reel. Det er derfor afgørende, at de kommende måneder kommer til at byde på en politisk indsats for at udvide den effektive arbejdsstyrke, så arbejdsmarkedet ikke kommer til at udgøre en begrænsende faktor i relation til opsvingets styrke og varighed.

Ledigheden vil nå nye bundrekorder
- Dansk Jobindex indikerer, at fremgangen fortsætter



Bredt fordelt regional fremgang

Med udgangspunkt i Dansk Jobindex er det også muligt at følge den regionale udvikling på arbejdsmarkedet. Det er klart, at der kan være regionale forskelle på, hvor stor en rolle internettet spiller i relation til jobformidling, både som konsekvens af kulturelle forskelle men også på grund af branchemæssige forskelle. Trods disse forbehold, så kan væksten i antallet af jobannoncer godt give en vis indsigt i udsigterne for beskæftigelsen på regionalt niveau.

Højest vækst har der været i hovedstadsregionen og i Nordjylland. I Hovedstadsregionen er det således blevet til en vækst på 39% over det seneste år - mens væksten i antallet af jobannoncer i Nordjyllands Amt har været på 36%. Netop disse to regioner er dem, der foreløbigt har oplevet det mindste ledighedsfald under det igangværende økonomiske opsving. Således er ledigheden i hovedstadsområdet faldet med 0,8%-point, mens den i Nordjylland er faldet med 0,7%-point. I de øvrige regioner har ledighedsfaldet været på 1,1%-point. Noget kunne dermed tyde på, at efterløjerne så småt er ved at komme op i fart. Det er i hvert fald, hvad Dansk Jobindex indikerer. Ellers må det trods alt siges - når man ser på ledighedsudviklingen for de kommende regioner - at det økonomiske opsving har trukket alle regioner frem. Og vurderet ud fra Dansk Jobindex ser det ud til, at denne tendens vil fortsætte i de kommende måneder. I alle regioner er der således udsigt til stigende beskæftigelse.

Arbejdsløshed (august 05) og vækst i antallet af nye jobannoncer

	Arbejdsløshed	Ledighedsfald	Jobannoncer
	%	%-point siden top	% årlig vækst, 3. kvartal
Hovedstaden	5,8	0,8	39
Nordjylland	8,3	0,7	36
Midtjylland	5,6	1,1	31
Syddanmark	5,6	1,1	25
Sjælland	5,3	1,1	18
Danmark	5,7	1,0	34

Dansk Jobindex

Dansk Jobindex er en indikator for antallet af jobannoncer i Danmark. Dansk Jobindex er baseret på en søgemaskine, der hver nat finder frem til samtlige jobannoncer annonceret på internettet, både hos AF's Jobnet, de private jobbørser og firmaernes egne hjemmesider. Da stort set alle ledige stillinger i dag bliver annonceret på internettet, giver Dansk Jobindex et samlet overblik over udviklingen på jobmarkedet i Danmark.

Jobindex renser annoncerne for genopslag og dubletter ved hjælp af et dubletfilter, som kan genkende dubletter, selvom dele af annonceteksten er forskellig. Dansk Jobindex angiver simpelthen antallet af nye jobannoncer, der er annonceret i løbet af måneden og er derfor en indikator for antallet af nye stillinger. En jobannonce indeholder gennemsnitlig omkring 1,5 stilling, og antallet af nye stillinger er derfor ca. 50% højere end antallet af annoncer.

Dansk Jobindex er en ledende indikator. Før virksomhederne begynder at skære ned, begynder de at holde igen med nye ansættelser, og dette kan aflæses i antallet af jobannoncer. Dansk Jobindex er baseret på virksomhedernes handlinger, ikke på virksomhedslederens forventninger. Dansk Jobindex dækker samtlige annoncerede stillinger i Danmark, og den statistiske usikkerhed er derfor begrænset. Til gengæld er Dansk Jobindex følsomt over for forskydninger i virksomhedernes valg af annonceringsværktøjer. Hvis en større andel af de ledige stillinger udbydes via internettet, vil det give anledning til en kunstig stigning i Dansk Jobindex.

Pga. Dansk Jobindex' korte offentliggørelseshistorik er det endnu ikke muligt at sæsonkorrigere data. Dansk Jobindex er derfor alene korrigeret for antallet af arbejdsdage. Antallet af jobannoncer er sæsonmæssig lavt i sommermånederne, lige som jul og påske kan rykke ved antallet af jobannoncer.

Dansk Jobindex udarbejdes i et samarbejde mellem Jobindex.dk og Danske Bank. Dansk Jobindex bliver offentliggjort kvartalsvist.

Dansk Jobindex kan sammenlignes med det amerikanske Monster Employment Index og det tyske Jobpilot Index.