

## Kvartalsrapport for Jobindex A/S for 4. kvartal 2012

---

- Nettoomsætningen stiger 7% til 28,4 mio. kr. i 4. kvartal mod 26,5 mio. kr. i 4. kvartal 2011
- Overskud før renter stiger 14% til 6,5 mio. kr. i 4. kvartal mod 5,7 mio. kr. i 4. kvartal 2011
- For hele året nåede Jobindex en omsætning på 113 mio. kr. og et driftsoverskud før renter og skat på 31 mio. kr., og har dermed akkurat overgået forventningerne om en omsætning på 110 mio. kr. og et driftsoverskud før renter og skat på 30 mio. kr.
- Jobmarkedet er forsat meget svagt, men antallet af jobannoncer på internettet er steget de seneste måneder, navnlig indenfor den offentlige sektor, hvor antallet er steget med 30%
- Jobindex har lanceret nye apps til iPhone, Android og Windows telefoner samt en ny facilitet til at følge en virksomhed, og tre måneder efter lanceringen er der allerede 25.000 brugere, der følger over 5000 forskellige virksomheder

### Økonomi

I 4. kvartal 2012 fakturerede Jobindex for 30,7 mio. kr., en stigning på 6% i forhold til 28,9 mio. kr. i 4. kvartal 2011. Den periodiserede nettoomsætning, hvor omsætningen for aftalerne periodiseres efter forbruget, blev på 28,4 mio. kr., en stigning på 7% i forhold til 26,5 mio. kr. i 4. kvartal 2011. Driftsoverskuddet før renter og skat blev 6,5 mio. kr., en stigning på 14% i forhold til 5,7 mio. kr. i 4. kvartal 2011. For året som helhed blev nettoomsætningen på 113 mio. kr., en stigning på 5% i forhold til 108 mio. kr. i 2011. Driftsoverskuddet før renter og skat blev på 31 mio. kr. som i 2011.

Renteindtægterne er til gengæld faldet til 0,5 mio. kr. mod 1,2 mio. kr. i 4. kvartal 2011 på grund af rentefaldet på obligationer, og overskuddet efter skat er derfor uændret på 5,3 mio. kr. i forhold til 4. kvartal 2011. Det bliver sværere og sværere at opnå en god rente på obligationsbeholdningen. Obligationerne er mest placeret i mellemlange realkreditobligationer, der giver en rente på ca. 2%.

Jobmarkedet er fortsat ret svagt. Det totale antal jobannoncer på internettet er ganske vist steget svagt i forhold til sidste år, men størstedelen af stigningen har været indenfor den offentlige sektor, hvor Jobindex ikke har en særlig stor markedsandel. Når nettoomsætningen alligevel stiger, er det bl.a. fordi vi har solgt forskellige tillægsprodukter, primært forskellige rekrutteringsprodukter som CV-match og jobannonceskrivning. Rekrutteringsprodukter er imidlertid mere arbejdsintensive end jobannoncerne, og derfor er omkostningerne steget hurtigere end indtægterne i forhold til sidste år.

### Planer for 2013

Fokus i 2013 bliver at udvikle nye faciliteter og øge salget, specielt af vores rekrutteringsprodukter. I slutningen af 2012 lancerede Jobindex nogle nye faciliteter, der skal gøre Jobindex til et netværk i stedet for en database. Vi har bl.a. lanceret en facilitet, hvor man kan følge en virksomhed, og efter tre måneder er der 25.000 brugere, der følger over 5000 forskellige virksomheder. På den måde begynder vi at binde brugere og virksomheder sammen, og gør det muligt for virksomhederne at få kontakt til kandidater, der har vist interesse og måske på et tidspunkt vil ansættes i virksomheden. Vi vil øge indsatserne indenfor salg og markedsføring, særligt overfor den offentlige sektor, hvor der i øjeblikket er størst vækst i antallet af jobannoncer. Vi vil bl.a. køre en TV-kampagne specielt rettet mod den offentlige sektor. Endelig vil vi øge salget af rekrutteringsprodukter og lancere en ny reklamekampagne, der skal fortælle virksomhederne, at Jobindex er meget mere end jobannoncer. Så vi planlægger at øge aktiviteterne og ansætte en del nye medarbejdere i 2013.

## Hovedtal

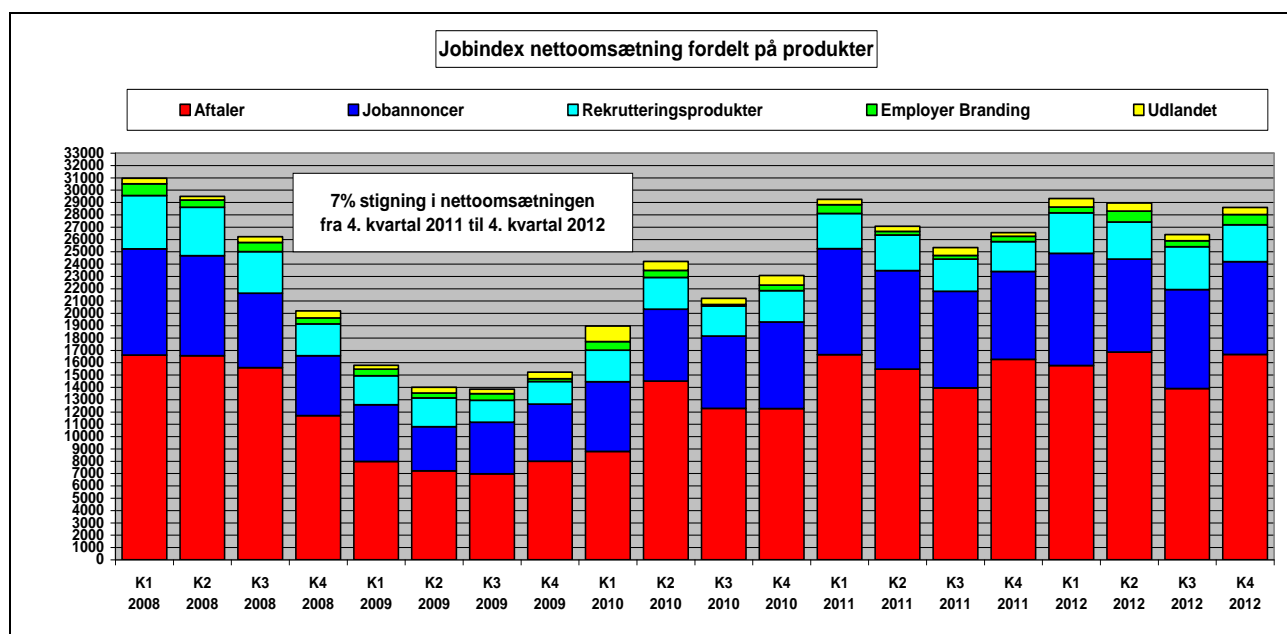
| Resultatopgørelse           | 4. kvartal 2012 | 4. kvartal 2011 | Året 2012     | Året 2011     | Vækst |
|-----------------------------|-----------------|-----------------|---------------|---------------|-------|
| Faktureret omsætning        | 30.737 t.kr.    | 28.884 t.kr.    | 114.928 t.kr. | 109.635 t.kr. | 5%    |
| Nettoomsætning              | 28.427 t.kr.    | 26.477 t.kr.    | 113.295 t.kr. | 108.212 t.kr. | 5%    |
| Overskud før renter og skat | 6.508 t.kr.     | 5.690 t.kr.     | 30.555 t.kr.  | 31.333 t.kr.  | -2%   |
| Resultat pr. aktie          | 6 kr.           | 6 kr.           | 27 kr.        | 29 kr.        | -8%   |
| Antal udestående aktier     | 900.000         | 900.000         | 900.000       | 900.000       | 0%    |

| Balance                          | 31. dec. 2012 | 30. sep. 2012 | Ultimo 2012  | Ultimo 2011  | Vækst |
|----------------------------------|---------------|---------------|--------------|--------------|-------|
| Aktiver i alt                    | 91.192 t.kr.  | 87.188 t.kr.  | 91.192 t.kr. | 90.827 t.kr. | 0%    |
| Egenkapital ekskl. udbytte       | 44.102 t.kr.  | 38.819 t.kr.  | 44.102 t.kr. | 47.213 t.kr. | -7%   |
| Likvider, værdipapirer, bankgæld | 59.314 t.kr.  | 56.190 t.kr.  | 59.314 t.kr. | 60.413 t.kr. | -2%   |

| Pengestrømsopgørelse            | 4. kvartal 2012 | 4. kvartal 2011 | Året 2012     | Året 2011     | Vækst |
|---------------------------------|-----------------|-----------------|---------------|---------------|-------|
| Likvider og værdipapirer primo  | 56.190 t.kr.    | 60.786 t.kr.    | 60.413 t.kr.  | 58.405 t.kr.  | 3%    |
| Driftens pengestrømme           | 4.047 t.kr.     | 433 t.kr.       | 28.887 t.kr.  | 32.136 t.kr.  | -10%  |
| Investeringernes pengestrømme   | -923 t.kr.      | -597 t.kr.      | -2.986 t.kr.  | -2.919 t.kr.  | 2%    |
| Finansieringens pengestrømme    | 0 t.kr.         | 0 t.kr.         | -27.000 t.kr. | -27.000 t.kr. | 0%    |
| Likvider og værdipapirer ultimo | 59.314 t.kr.    | 60.622 t.kr.    | 59.314 t.kr.  | 60.622 t.kr.  | -2%   |

| Egenkapitalopgørelse              | 4. kvartal 2012 | 4. kvartal 2011 | Året 2012    | Året 2011    | Vækst |
|-----------------------------------|-----------------|-----------------|--------------|--------------|-------|
| Egenkapital primo inkl. udbytte   | 38.819 t.kr.    | 41.927 t.kr.    | 47.213 t.kr. | 48.277 t.kr. | -2%   |
| Periodens resultat efter skat     | 5.283 t.kr.     | 5.286 t.kr.     | 23.889 t.kr. | 25.936 t.kr. | -8%   |
| Egenkapital ultimo ekskl. udbytte | 44.102 t.kr.    | 47.213 t.kr.    | 44.102 t.kr. | 47.213 t.kr. | -7%   |

Tallene er ikke reviderede. Selskabet har i maj 2012 udbetalt 27 mio. kr. i udbytte til aktionærerne.



Figur 1: Jobindex nettoomsætning fordelt på produkter 2008-2012

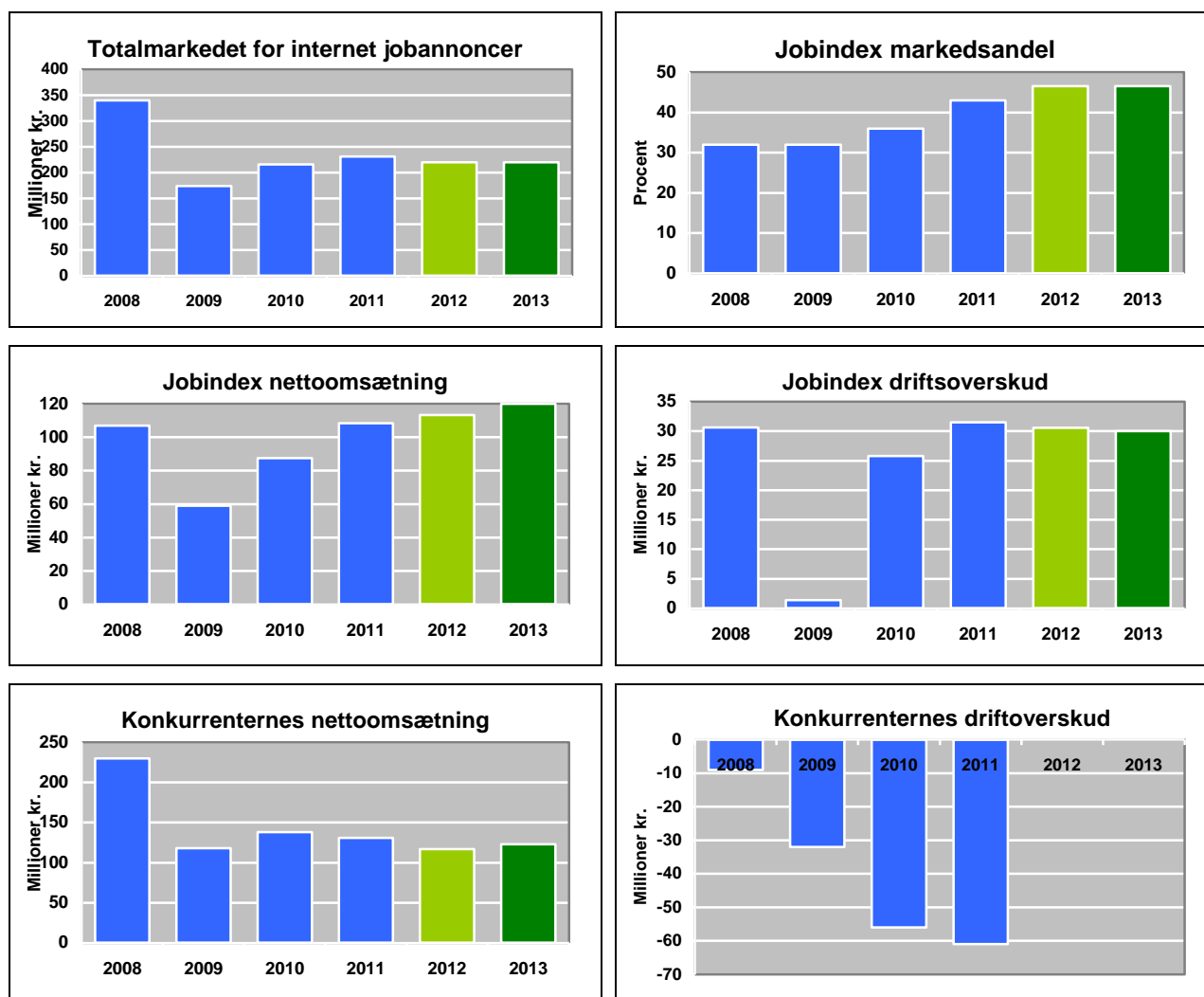
## Tema: Forventninger til 2013

Det samlede internet jobannonce marked blev på ca. 220 mio. kr. i 2012 mod 231 mio. kr. i 2011, et fald på ca. 5%. Vi forventer imidlertid en svag forbedring af jobmarkedet i 2013 og regner med, at det samlede internet jobannonce marked bliver på 230 mio. kr. i 2013, en stigning på knap 5%. Det forudsætter, at der kommer fremgang i økonomien i Danmark, og at der ikke sker flere ulykker i Sydeuropa, USA eller Kina.

Jobindex' markedsandel voksede fra 36% i 2010 til 43% i 2011 og ca. 47% i 2012, og vi forventer at denne markedsandel vil være på samme niveau i 2013. Udover at vi forventer en lille fremgang på jobmarkedet og uændret markedsandel af jobannoncerne, forventer vi også, at Jobindex kan sælge flere produkter til kunderne, såsom employer branding produkter og rekrutteringsprodukter som CV-søgning, jobannonceskrivning og administration af ansøgere. Rekrutteringsprodukterne er imidlertid meget arbejdsintensive og giver derfor mindre dækningsbidrag end jobannoncerne, men er til gengæld med til at knytte kunderne tættere til Jobindex.

Vi forventer derfor at nettoomsætningen vil stige til ca. 120 mio. kr. i 2013 mod 113 mio. kr. i 2012, men vi forventer samme stigning i omkostningerne, fordi en stor del af omsætningsstigningen skal komme fra rekrutteringsprodukter, der har et væsentligt lavere dækningsbidrag end jobannoncer. Vi forventer derfor et driftsoverskud på ca. 30 mio. kr. i 2013 på linje med driftsoverskuddet i 2012.

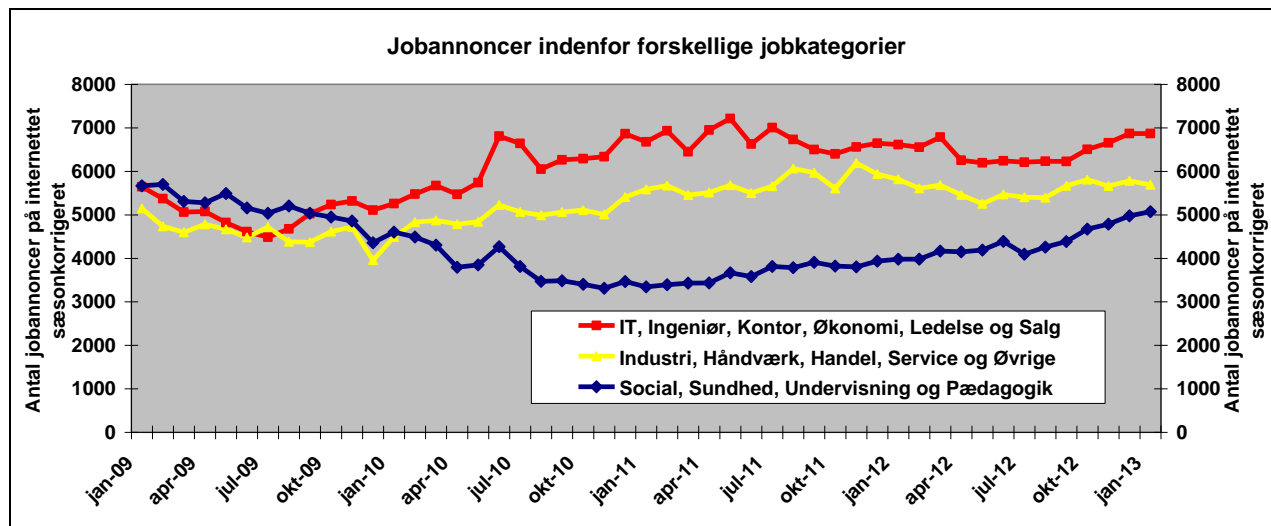
2012 er til sammenligning femte år i træk hvor de 3 største konkurrenter samlet set har underskud på driften, og underskuddene satte rekord i 2011 med et samlet driftsunderskud på over 60 mio. kr. Konkurrenterne har imidlertid ambitioner om at nedbringe underskuddene i 2013.



Figur 2: Forventninger til totalmarkedet, markedsandel, nettoomsætning og driftsoverskud i 2013

## Jobmarkedet er på vej ud af fryseren

Det danske jobmarked har haft det svært i den igangværende krise. Danmark er, når vi ser bort fra de gældsprægede lande i Sydeuropa samt Irland, det land i Europa, som har mistet flest job i perioden fra 2008 til 2012. Antallet af nye jobannoncer lagt på nettet tyder dog på, at arbejdsmarkedet langsomt er på vej ud af fryseren hjulpet på vej af et stigende antal nye jobannoncer inden for den offentlige sektor. Der er blevet lagt cirka 16.000 nye jobannoncer på nettet i januar 2013. Det er det højeste niveau siden slutningen af 2008 og indikerer, at arbejdsmarkedet langsomt er ved at tøj op.



Figur 3: Antal jobannoncer på internettet indenfor forskellige jobkategorier 2009-2013

## Aktiekapital og aktionærforhold

Aktier for bestyrelse, direktion og rådgivere pr. 31. december 2012 samt bevægelse i kvartalet.

| Aktionær                         | Aktier ultimo | Bevægelse | Ejerandel |
|----------------------------------|---------------|-----------|-----------|
| Danielsen.com ApS                | 828.946 stk.  |           | 92,1%     |
| Nuværende medarbejdere           | 29.400 stk.   |           | 3,3%      |
| Båndlagte medarbejderaktier      | 16.530 stk.   |           | 1,8%      |
| Tidligere medarbejdere           | 6.601 stk.    |           | 0,7%      |
| Bestyrelsesformand Ole Timm      | 5.346 stk.    |           | 0,6%      |
| Adm. direktør Kaare Danielsen    | 410 stk.      |           | 0,1%      |
| Vicedirektør Henrik Christensen  | 360 stk.      |           | 0,0%      |
| Bestyrelsesmedlem Jens Zilstorff | 0 stk.        |           | 0,0%      |
| Godkendt rådgiver Advizer K/S    | 0 stk.        |           | 0,0%      |
| Øvrige aktionærer                | 12.407 stk.   |           | 1,4%      |

Selskabet ejer ikke egne aktier. Selskabet har ikke udstedt konvertible obligationer, warrants e.lign. Selskabet har 238 navnenoterede aktionærer pr. 31. december, inkl. båndlagte medarbejderaktier.

## Yderligere oplysninger

Adm. direktør  
Kaare Danielsen  
Jobindex A/S  
Holger Danskes Vej 91  
2000 Frederiksberg  
Telefon: 3832 3360  
E-mail: [investor@jobindex.dk](mailto:investor@jobindex.dk)

Godkendt rådgiver  
Jakob Tolstrup Kristensen  
Advizer K/S  
Dalgas Avenue 48  
8000 Århus C  
Telefon: 7022 5033  
E-mail: [jtk@advizer.dk](mailto:jtk@advizer.dk)

Kvartalsrapport for 1. kvartal 2013 offentliggøres 13. maj 2012. Generalforsamling afholdes 3. maj.