

Kvartalsrapport for Jobindex A/S for 4. kvartal 2010

- Nettoomsætning på 23 mio. kr. i 4. kvartal og 88 mio. kr. i hele 2010 mod 59 mio. kr. i 2009
- Overskud før skat på 5 mio. kr. i 4. kvartal og 27 mio. kr. i hele 2010 mod 4 mio. kr. i 2009
- Det totale antal jobannoncer på nettet er svagt stigende, især for ledere og specialister hvor Jobindex står stærkt, mens antallet af jobannoncer for industri, handel, service og offentlige stillinger fortsat ligger på et meget lavt niveau
- Trafikken er steget pænt og Jobindex har forbedret sin markedsposition blandt brugerne, og har nu flere brugerbesøg end alle de andre kommercielle jobdatabaser tilsammen
- I 2011 forventer Jobindex en omsætning på 100 mio. kr. og overskud før skat på 25 mio. kr.

Økonomi

I 4. kvartal 2010 fakturerede Jobindex for 26,9 mio. kr., hvilket er en stigning på 83% i forhold til den fakturerede omsætning på 14,7 mio. kr. i 4. kvartal 2009. Den periodiserede nettoomsætning, hvor omsætningen fra aftaler og klippekort fordeles over hele året, blev på 23 mio. kr., en stigning på 52% i forhold til 15 mio. kr. i 4. kvartal 2009. Overskuddet før skat blev på 5,1 mio. kr.

Antallet af betalte jobannoncer på Jobindex er steget med ca. 35% i forhold til 4. kvartal 2009. Jobindex har altså ikke bare formået at øge antallet af annoncer, men også den gennemsnitlige indtjening pr. annonce. Der er endvidere indgået en lang række store aftaler i 4. kvartal, og det tegner rigtigt godt for 2011. Kontoen for forudfakturering / udskudt omsætning udgør 28 mio. kr. ved udgangen af 2010, og med en faktureret omsætning på 11 mio. kr. i januar 2011 er en stor del af omsætningen for 2011 allerede på plads.

For 2010 blev resultatet en nettoomsætning på 88 mio. kr. og et overskud før skat på 27 mio. kr., og Jobindex indfrier dermed forventningerne. Bestyrelsen vil i år foreslå, at årets overskud bliver udbetalt som udbytte. Vi forventer ikke at markedet vil vokse lige så kraftigt i 2011, og for 2011 forventer vi derfor en nettoomsætning på 100 mio. kr. og et overskud før skat på 25 mio. kr.

Markedet

Det totale antal jobannoncer på internettet ligger stadig på det samme niveau som det har gjort siden marts 2009, men antallet af jobannoncer for ledere, specialister og funktionærer, hvorfra Jobindex har størstedelen af sin indtjening, er steget med 25% i 2010, mens antallet af offentlige jobannoncer tilsvarende er faldet med 25% i 2010. Samtidig har avisernes markedsandel være faldende, og alt dette har betydet at Jobindex har vundet markedsandele og styrket sin position som det største firma indenfor jobannoncer i Danmark.

Markedsføring

Jobindex var den eneste jobdatabase, der reklamerede på TV i 2009, men i 2010 genoptog vores konkurrenter TV-markedsføringen, og nogle af dem har bebudet kraftig øget markedsføring i 2011. Vi har derfor besluttet at forøge vores markedsføringsbudget i 2011 for at neutralisere effekten af konkurrenternes øgede markedsføring. Det samlede antal jobannoncer bliver ikke større fordi alle øger deres markedsføring, men det er nødvendigt for at forsvare vores position i markedet.

Hovedtal

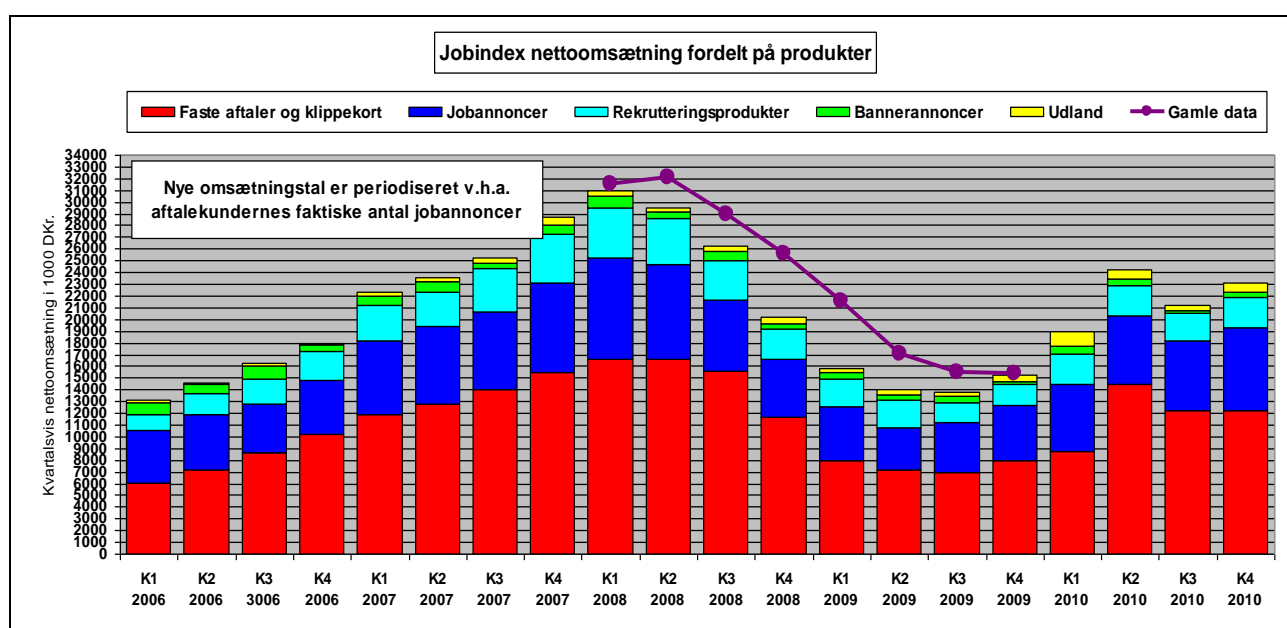
Resultatopgørelse	4. kvartal 2010	4. kvartal 2009	Året 2010	Året 2009	Vækst
Faktureret omsætning	26.873 t.kr.	14.681 t.kr.	87.866 t.kr.	61.371 t.kr.	43%
Nettoomsætning	23.112 t.kr.	15.241 t.kr.	87.572 t.kr.	58.917 t.kr.	49%
Overskud før skat	5.054 t.kr.	1.884 t.kr.	27.434 t.kr.	4.392 t.kr.	525%
Resultat pr. aktie	4 kr.	1 kr.	23 kr.	3 kr.	619%
Antal udestående aktier	900.000	1.000.000	900.000	1.000.000	-10%

Balance	31. dec. 2010	30. sep. 2010	Ultimo 2010	Ultimo 2009	Vækst
Aktiver i alt	87.810 t.kr.	81.479 t.kr.	87.810 t.kr.	101.605 t.kr.	-14%
Egenkapital ekskl. egne aktier	48.277 t.kr.	44.414 t.kr.	48.277 t.kr.	49.818 t.kr.	-3%
Likvider, værdipapirer, bankgæld	58.405 t.kr.	55.754 t.kr.	58.405 t.kr.	73.379 t.kr.	-20%

Pengestrømsopgørelse	4. kvartal 2010	4. kvartal 2009	Året 2010	Året 2009	Vækst
Likvider og værdipapirer primo	55.754 t.kr.	74.617 t.kr.	73.379 t.kr.	78.287 t.kr.	-6%
Driftens pengestrømme	2.915 t.kr.	886 t.kr.	23.564 t.kr.	16.770 t.kr.	41%
Investeringernes pengestrømme	-264 t.kr.	-1.138 t.kr.	-2.284 t.kr.	-5.933 t.kr.	-62%
Finansieringens pengestrømme	0 t.kr.	-986 t.kr.	-36.255 t.kr.	-15.745 t.kr.	130%
Likvider og værdipapirer ultimo	58.405 t.kr.	73.379 t.kr.	58.405 t.kr.	73.379 t.kr.	-20%

Egenkapitalopgørelse	4. kvartal 2010	4. kvartal 2009	Året 2010	Året 2009	Vækst
Egenkapital primo inkl. aktier	44.414 t.kr.	48.539 t.kr.	49.818 t.kr.	76.658 t.kr.	-35%
Periodens resultat efter skat	3.863 t.kr.	1.199 t.kr.	20.459 t.kr.	3.160 t.kr.	548%
Egenkapital ultimo ekskl. aktier	48.277 t.kr.	49.818 t.kr.	48.277 t.kr.	49.818 t.kr.	-3%

Tallene er ikke reviderede. Selskabet har i 2010 nedsat aktiekapitalen med 100.000 aktier.



Figur 1: Jobindex nettoomsætning fordelt på produkter 2006-2010

Tema: Forventninger til 2011

Det samlede internet jobannonce marked blev på over 200 mio. kr. i 2010 mod 174 mio. kr. i 2009, en stigning på ca. 20%, og vi forventer at denne stigning vil fortsætte med nogenlunde samme fart, således at markedet vokser til ca. 250 mio. kr. i 2011.

Jobindex' markedsandel blev på ca. 36% i 2010 mod 32% i 2009, og vi forventer at Jobindex kan fortsætte med at vinde markedsandele i nogenlunde samme tempo som hidtil, således at Jobindex' markedsandel kan vokse til ca. 40% i 2011.

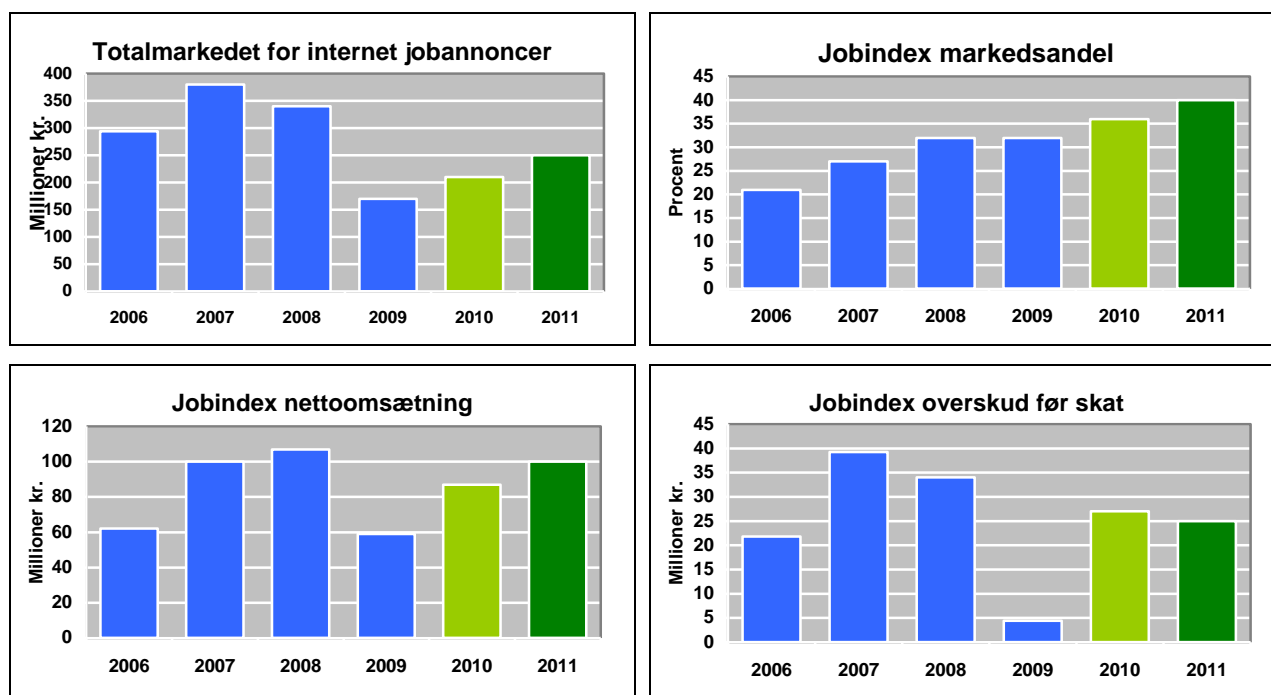
Dette giver en nettoomsætning på ca. 100 mio. kr. i 2011. Tallene for jobannoncemarkedet og markedsandele inkluderer ikke omsætning fra bannerannoncer, konsulentytelser og udlandet. Tallene er til gengæld baseret på faktureret omsætning, der er lidt højere end den periodiserede nettoomsætning, når markedet går op ad.

Til gengæld forventer vi øgede omkostninger, bl.a. til markedsføring på grund af konkurrenternes voksende aktiviteter, og fordi en del af væksten i omsætningen skal hentes fra nye kunder, der er dyrere at sælge til end eksisterende kunder. En anden del af væksten skal komme ved at sælge flere produkter til de eksisterende kunder, først og fremmest rekrutteringsprodukter, der er langt mere arbejdsintensive, og derfor har et væsentligt lavere dækningsbidrag end jobannoncer.

Af disse årsager forventer vi at overskuddet vil vokse langsommere end omsætningen, i hvert fald på kort sigt, og vi for 2010 forventer vi et overskud før skat på 25 mio. kr.

Jobindex har i andet halvår af 2010 haft en nettoomsætning på 45 mio. kr. og et overskud før skat på 14 mio. kr. Der er normalt ca. 10% flere jobannoncer i 1. halvår end i 2. halvår, så omsætningen i 2. halvår svarer til en helårsomsætning på 95 mio. kr. I forhold til dette niveau er forventningerne til væksten i 2011 forholdsvis beskeden, særligt i betragtning af at omkostningerne også øges, men det skyldes bl.a. at vi forventer øget aktivitet fra konkurrenterne.

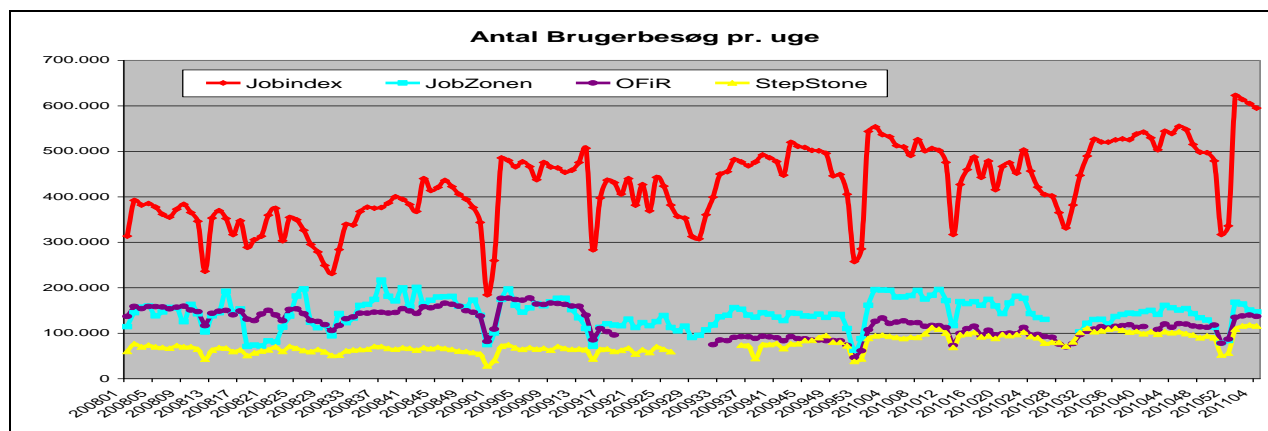
Vi tror der vil gå mange år før vi kommer tilbage til tidligere tiders overophedning på jobmarkedet. Den demografiske udvikling gør dog, at der om ca. 10 år sandsynligvis igen vil opstå mangel på arbejdskraft. De store årgange går på pension i de kommende år, og specielt den offentlige sektor står derfor overfor at skulle ansætte mange nye medarbejdere, samtidig med at årgangene bliver mindre. Fremtidsudsigterne er derfor gode for Jobindex, både på kort og på lang sigt.



Figur 2: Forventninger til totalmarkedet, markedsandel, nettoomsætning og overskud før skat i 2011

Udvikling i antallet af brugere og brugerbesøg

Jobindex har oplevet en pæn stigning antallet af brugere, brugerbesøg og sidevisninger i 2010, og Jobindex har øget afstanden til de øvrige jobdatabaser i løbet af året. Jobindex har flere brugere og brugerbesøg end konkurrenterne tilsammen, og målt på antal sidevisninger og tidsforbrug er Jobindex næsten dobbelt så stor som konkurrenterne tilsammen. Læs mere på fdim.dk.



Figur 3: Antallet af brugerbesøg pr. uge hos Jobindex, Jobzonen, Ofir og StepStone i 2008-2011

Medarbejdere

Organisationen udgjorde ved udgangen af kvartalet 65 medarbejdere, en lille stigning i forhold til sidste kvartalsrapport. Antallet af medarbejdere er steget med 3 i løbet af 2010.

Aktiekapital og aktionærforhold

Aktier for bestyrelse, direktion og rådgivere pr. 31. december 2010 samt bevægelse i kvartalet.

Aktionær	Aktier ultimo	Bevægelse	Ejerandel
Danielsen.com ApS	837.896 stk.		93,10%
Nuværende medarbejdere	29.400 stk.	-400 stk.	3,27%
Båndlagte medarbejderaktier	10.730 stk.		1,19%
Tidligere medarbejdere	6.545 stk.		0,73%
Bestyrelsesformand Ole Timm	5.345 stk.		0,59%
Adm. direktør Kaare Danielsen	310 stk.		0,03%
Vicedirektør Henrik Christensen	310 stk.		0,03%
Christian Bahl Holding ApS	56 stk.		0,01%
Bestyrelsesmedlem Jens Zilstorff	0 stk.		0,00%
Øvrige aktionærer	9.408 stk.	+400 stk.	1,05%

Selskabet ejer ikke egne aktier. Selskabet har ikke udstedt konvertible obligationer, warrants e.lign. Selskabet har 203 navnenoterede aktionærer pr. 31. december, inkl. båndlagte medarbejderaktier.

Yderligere oplysninger

Adm. direktør
Kaare Danielsen
Jobindex A/S
Holger Danskes Vej 91
2000 Frederiksberg
Telefon: 3832 3360
E-mail: investor@jobindex.dk

Godkendt rådgiver
Morten Kristensen
Advizer A/S
Dalgas Avenue 48
8000 Århus C
Telefon: 7022 5033
E-mail: mmk@advizer.dk

Generalforsamling afholdes 6. maj. Kvartalsrapport for 1. kvartal 2011 offentliggøres 9. maj 2011.