

## Kvartalsrapport for Jobindex A/S for 4. kvartal 2019

---

- For hele regnskabsåret 2019 når Jobindex koncernen en nettoomsætning på 314 mio. kr. og et driftsoverskud før renter og skat på 89 mio. kr. inklusive indtægter fra salget af Jobbsafari.
- Tal fra Dansk Jobindex viser, at jobmarkedet er gået ca. 5% frem i december og januar efter at den politiske usikkerhed om Brexit og handelskrig mellem USA og Kina er blevet mindre.
- Jobindex forventer på den baggrund en nettoomsætning i niveauet 320 mio. kr. og et driftsoverskud i niveauet 80 mio. kr. for 2020, hvilket repræsenterer en lille vækst i forhold til 2019.

Det går godt for Jobindex koncernen. Jobmarkedet blev ramt af opbremsning i efteråret 2019, men er gået frem i starten af 2020. Det sidste år i Jobindex koncernen var præget af omstruktureringer og nye it-systemer. Overskrifterne for 2020 bliver forenkling og samarbejde samt flytning til Valby.

I 4. kvartal 2019 omsatte koncernen for 76 mio. kr., hvilket er et lille fald i forhold til 4. kvartal 2018, hvis man ser bort fra Jobbsafari, der blev frasolgt til Blocket i 3. kvartal 2019. Driftsoverskuddet før renter og skat blev på 18 mio. kr. mod 21 mio. kr. i 4. kvartal 2018. I hele 2019 omsatte koncernen 314 mio. kr. – en vækst på 1% i forhold til 2018 hvis man ser bort fra Jobbsafari. Driftsoverskuddet før renter og skat blev på 89 mio. kr. ligesom i 2018. Jobindex indfrier dermed forventningerne om en nettoomsætning i niveauet 310 mio. kr. og et overskud før renter og skat i niveauet 80 mio. kr. Jobmarkedet er startet 2020 med en lille fremgang, og vi forventer et resultat på niveau med 2019, dvs. en nettoomsætning i niveauet 320 mio. kr. og et driftsoverskud før skat i niveauet 80 mio. kr.

### Jobindex

Jobindex' annonceprodukter nåede en omsætning på 55 mio. kr. i 4. kvartal 2019 – en stigning på 4% i forhold til 53 mio. kr. i 4. kvartal 2018. Driftsoverskuddet af annonceringsprodukterne var på 18 mio. kr. ligesom i 4. kvartal 2018. For hele året var Jobindex annonceomsætningen 224 mio. kr. – en stigning på 4% i forhold til 2018, og driftsoverskuddet på 82 mio. kr. mod 84 mio. kr. i 2018.

### Rekruttering

Rekrutteringsprodukterne omsatte for 6,3 mio. kr. i 4. kvartal med et driftsunderskud på 1,3 mio. kr. For 2019 er omsætningen 26 mio. kr. og driftsunderskuddet 5 mio. kr. mod 32 og 1 mio. kr. i 2018.

### Jobbsafari

Jobbsafari er overdraget til Blocket i 3. kvartal. Halvdelen af de svenske medarbejdere er fratrådt, mens de øvrige er flyttet til Jobindex og sælger danske Jobindex annoncer til udenlandske kunder.

### Computerworld

Computerworld havde en omsætning på 7 mio. kr. i 4. kvartal 2019. I 2019 omsatte Computerworld for 29 mio. kr. og havde et driftsoverskud på 2,8 mio. kr. mod 1,8 mio. kr. i 2018. Computerworld er inde i en positiv udvikling pga. Events og Premium med betalt abonnementsindhold, som vokser.

### it-jobbank

it-jobbank omsatte for 4,5 mio. kr. 4. kvartal 2019 med et driftsoverskud på 1,5 mio. kr. I hele 2019 omsatte it-jobbank for 17,4 mio. kr. med et driftsoverskud på 4,2 mio. kr. mod 4,5 mio. kr. i 2018.

### StepStone

StepStone omsatte for 1,9 mio. kr. i 4. kvartal 2019 med et driftsunderskud på 0,2 mio. kr. I hele 2019 omsatte StepStone for 11,1 mio. kr. Salgsafdelingerne for StepStone og Jobindex er slået sammen, men vi har beholdt en afdeling, der sælger udenlandske jobannoncer til danske kunder.

## Hovedtal

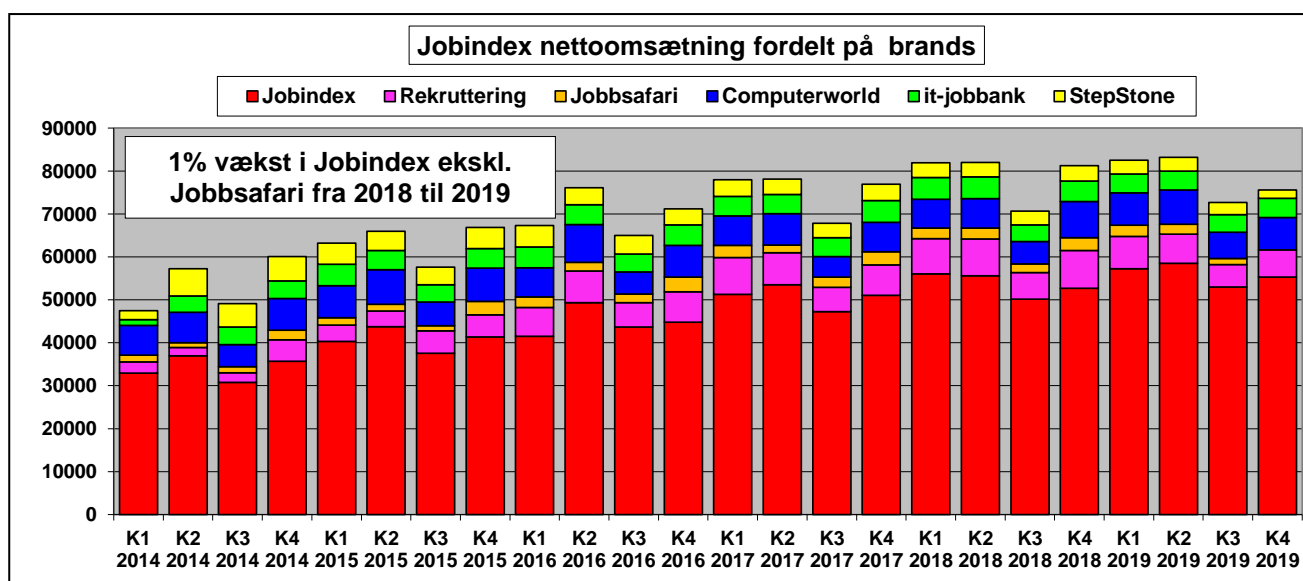
Resultatopgørelse	4. kvartal 2019	4. kvartal 2018	Året 2019	Året 2018	Vækst
Faktureret omsætning	79.712 t.kr.	88.813 t.kr.	313.228 t.kr.	328.207 t.kr.	-5%
Nettoomsætning	75.565 t.kr.	81.233 t.kr.	313.933 t.kr.	316.737 t.kr.	-1%
EBITDA ekskl. særlige poster	19.744 t.kr.	23.531 t.kr.	95.528 t.kr.	104.792 t.kr.	-9%
Overskud før renter og skat	17.665 t.kr.	20.945 t.kr.	89.342 t.kr.	89.367 t.kr.	0%
Resultat pr. aktie	16 kr.	19 kr.	76 kr.	76 kr.	0%
Antal udestående aktier	900.000	900.000	900.000	900.000	0%

Balance	31. dec. 2019	30. sep. 2019	31. dec. 2019	Ultimo 2018	Vækst
Aktiver i alt	198.529 t.kr.	187.715 t.kr.	198.529 t.kr.	196.750 t.kr.	1%
Egenkapital ekskl. udbytte	84.237 t.kr.	69.945 t.kr.	84.237 t.kr.	15.876 t.kr.	431%
Likvider, værdipapirer, bankgæld	101.008 t.kr.	105.501 t.kr.	101.008 t.kr.	103.571 t.kr.	-2%

Pengestrømsopgørelse	4. kvartal 2019	4. kvartal 2018	Året 2019	Året 2018	Vækst
Likvider og værdipapirer primo	105.501 t.kr.	97.899 t.kr.	103.571 t.kr.	99.133 t.kr.	4%
Driftens pengestrømme	-2.966 t.kr.	7.949 t.kr.	73.573 t.kr.	76.934 t.kr.	-4%
Investeringernes pengestrømme	-1.527 t.kr.	-2.280 t.kr.	-8.636 t.kr.	-9.499 t.kr.	-9%
Finansieringens pengestrømme	0 t.kr.	0 t.kr.	-67.500 t.kr.	-63.000 t.kr.	7%
Likvider og værdipapirer ultimo	101.008 t.kr.	103.568 t.kr.	101.008 t.kr.	103.568 t.kr.	-2%

Egenkapitalopgørelse	4. kvartal 2019	4. kvartal 2018	Året 2019	Året 2018	Vækst
Egenkapital primo ekskl. udbytte	69.945 t.kr.	66.648 t.kr.	15.876 t.kr.	15.236 t.kr.	4%
Periodens resultat efter skat	13.292 t.kr.	16.728 t.kr.	68.360 t.kr.	68.140 t.kr.	0%
Egenkapital ultimo inkl. udbytte	84.237 t.kr.	83.376 t.kr.	84.237 t.kr.	83.376 t.kr.	1%

Tallene er ikke reviderede. EBITDA er ekskl. indtægter på 7 mio. Dkr. for salg af Jobsafari Sverige.



Figur 1: Jobindex koncernens nettoomsætning fordelt på brands 2014-2019

## Tema: Forventninger til Jobindex i 2020

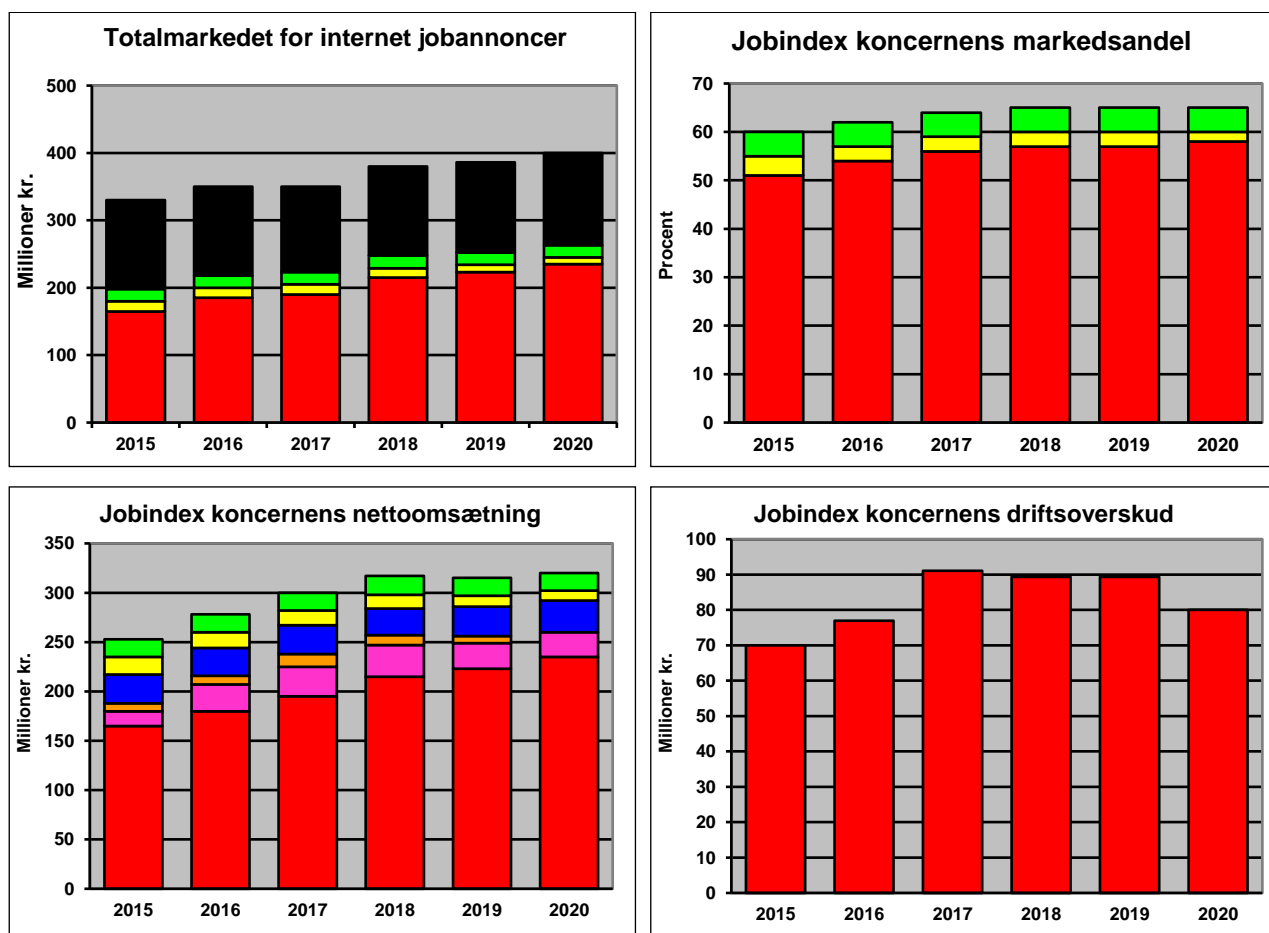
Internetjobannoncemarkedet er startet året med en vækst i januar på ca. 5% i forhold til efteråret. Vi forventer at niveauet holder resten af året, så jobannoncemarkedet i 2020 vokser med ca. 5%. Forudsætningen for dette er, at hverken Brexit, handelskrig, Corona-virusen eller aktiemarkedene skaber usikkerhed i 2020. Politisk usikkerhed var med til at reducere væksten i 2019, men det ser ud til, at der nu er fundet midlertidige løsninger, som gør at væksten kan blive genoptaget i 2020.

Vi estimerer, at Jobindex koncernen har en samlet markedsandel på ca. 65%, og vi forventer, at det vil være uændret i 2020. Vi estimerer, at LinkedIn har en markedsandel på ca. 20%, og at de traditionelle konkurrenter Ofir, Ingeniørens Jobfinder og alle avisernes jobsites tilsammen har en markedsandel på ca. 10%, mens de mindre jobsites tilsammen har en markedsandel på ca. 5%.

Vi forventer altså et samlet jobannoncemarked på 400 mio. kr. og en markedsandel på ca. 65%. Det giver en forventet jobannonceomsætning på 235 mio. kr. i Jobindex, 10 mio. kr. i StepStone og 18 mio. kr. i it-jobbank. Dertil kommer 25 mio. kr. fra rekrutteringsprodukterne i Jobindex, og 32 mio. kr. fra Computerworld, hvilket giver en samlet forventet omsætning for hele Jobindex koncernen i niveauet 320 mio. kr. for hele 2020. Det repræsenterer en organisk vækst på 5% i forhold til 2019, hvis man tager hensyn til at Jobbsafari er solgt og ikke længere indgår i tallene.

Vi forventer desuden et driftsoverskud før renter og skat i niveauet 80 mio. kr. Det repræsenterer også en vækst i forhold til 2019, hvis man tager hensyn til at indtægterne fra salget af Jobbsafari på 7 mio. Dkr. indgik i tallene for 2019, og at vi forventer flytteomkostninger på over 10 mio. kr. til flytningen til Valby. En stor del af disse omkostninger vil dog blive aktiveret og afskrevet over 5 år.

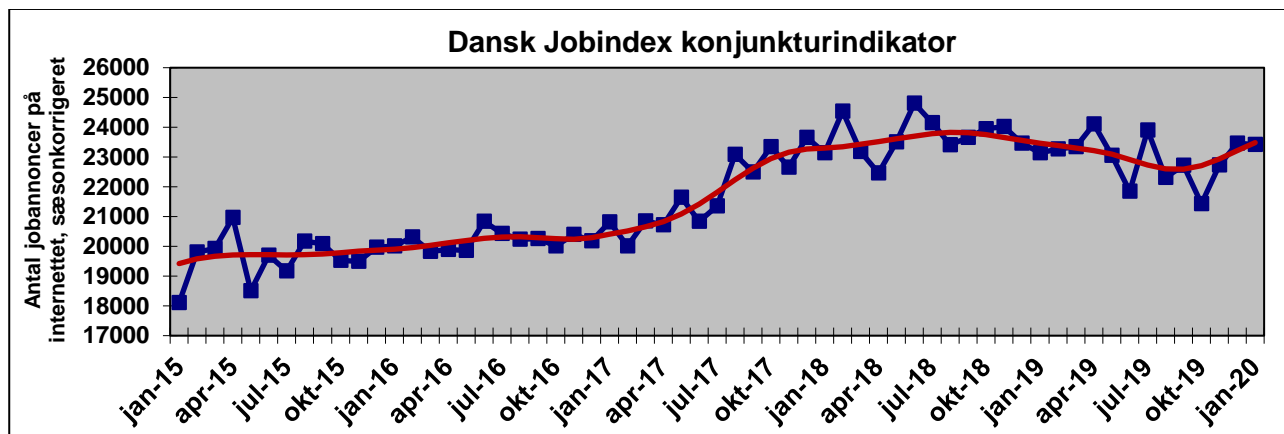
Vi har fortsat fokus på at forenkle og effektivisere driften og på at videreudvikle Jobindex, så vi er klar og kan tilbyde de samme features som Google for Jobs, hvis de skulle komme til Danmark.



Figur 2: Forventninger til totalmarkedet, markedsandel, nettoomsætning og driftsoverskud i 2020  
Jobindex rød, Jobbsafari orange, Computerworld blå, StepStone gul, it-jobbank grøn, andre sort

## Fortsat høj medarbejderefterspørgsel

Der var opbremsning på jobmarkedet i efteråret 2019, men jobmarkedet er steget igen efter at usikkerheden om Brexit og handelskrigen er mindsket. I januar 2020 blev der lagt 23.500 nye jobannoncer på nettet sæsonkorrigeret, og vi forventer at dette niveau holder resten af året.



Figur 3: Det totale antal jobannoncer lagt på internettet i perioden 2015-2020

## Aktiekapital og aktionærforhold

Aktier for bestyrelse, direktion og rådgivere pr. 31. december 2019 samt køb og salg i kvartalet.

Aktionær	Aktier ultimo	Køb og Salg	Ejerandel
danielsen.com aps	835.892 stk.		92,88 %
Nuværende medarbejdere	23.226 stk.	-334 stk.	2,58 %
Tidligere medarbejdere	8.075 stk.	-502 stk.	0,90 %
Båndlagte medarbejderaktier	1.900 stk.		0,21 %
Adm. direktør Kaare Danielsen	440 stk.		0,05 %
Økonomidirektør Ulla Pedersen	210 stk.		0,02 %
Bestyrelsesformand Ole Timm	200 stk.		0,02 %
Marketingdirektør Berit Egholm	145 stk.		0,02 %
Rekrutteringsdirektør Thomas Dahlgaard	50 stk.		0,01 %
Advokat Michael Vilhelm Nielsen	40 stk.		0,00 %
Salgsdirektør Troels Engstrøm Nielsen	0 stk.		0,00 %
Bestyrelsesmedlem Charlotte Theisen	0 stk.		0,00 %
Bestyrelsesmedlem Christian Kurt Nielsen	0 stk.		0,00 %
Rådgiver Clearwater International K/S	0 stk.		0,00 %
Øvrige aktionærer	29.822 stk.	+836 stk.	3,31 %

Selskabet har ikke egne aktier. Selskabet har ikke udstedt konvertible obligationer, warrants el.lign. Selskabet har 425 navnenoterede aktionærer pr. 31. december inkl. båndlagte medarbejderaktier. Der er frigivet 1950 båndlagte medarbejderaktier 2. januar heraf 900 til tidligere medarbejdere.

## Yderligere oplysninger

Adm. direktør  
Kaare Danielsen  
Jobindex A/S  
Holger Danskes Vej 91  
2000 Frederiksberg  
Telefon: 3832 3360  
E-mail: [kd@jobindex.dk](mailto:kd@jobindex.dk)

Certified Adviser  
Jakob Tolstrup Kristensen  
Clearwater International K/S  
Dalgas Avenue 48  
8000 Århus C  
Telefon: 7022 5033  
E-mail: [jakob.tolstrup@cwicf.com](mailto:jakob.tolstrup@cwicf.com)

Kvartalsrapport for 1. kvartal 2020 offentliggøres 26. maj. Generalforsamling afholdes den 29. maj.