

## Kvartalsrapport for Jobindex A/S for 2. kvartal 2011

---

- Nettoomsætningen stiger 31% til 56 mio. kr. i 1. halvår mod 43 mio. kr. i 1. halvår 2010
- Overskud før renter stiger 41% til 18 mio. kr. i 1. halvår mod 13 mio. kr. i 1. halvår 2010
- Det totale antal jobannoncer på nettet har været stigende for ledere og specialister hvor Jobindex står stærkt, og antallet af jobannoncer for industri, handel og service er også stigende, mens de offentlige stillinger har stabiliseret sig på et forholdsvis lavt niveau
- En stor del af væksten skyldes at der har været fremgang på jobmarkedet, men der er også sket en stigning i salget af især rekrutteringsprodukter til de eksisterende kunder
- Jobindex forventer en omsætning på 100 mio. kr. og et overskud før skat på 25 mio. kr.

### Økonomi

I 2. kvartal 2011 fakturerede Jobindex for 27 mio. kr., en stigning på 31% i forhold til 20 mio. kr. i 2. kvartal 2010. Den periodiserede nettoomsætning, hvor omsætningen fra aftaler og klippekort fordeles over året, blev på 27 mio. kr., en stigning på 12% i forhold til 24 mio. kr. i 2. kvartal 2010. Overskuddet før skat blev på 9 mio. kr. og overskuddet før renter blev på 8 mio. kr., et fald på 16% i forhold til 10 mio. kr. i 2. kvartal 2010.

Antallet af betalte jobannoncer på Jobindex og den svenske site Jobbsafari er steget med ca. 21% i forhold til 1. halvår 2011. Jobindex har altså ikke bare formået at øge antallet af annoncer, men også den gennemsnitlige omsætning pr. jobannonce.

### Markedsposition

Jobindex har øget afstanden til konkurrenterne og har styrket sin position som Danmarks største jobdatabase. Målt på antal brugerbesøg har Jobindex mere trafik end alle de øvrige kommercielle jobdatabaser tilsammen. Jobindex har også fået flere nye kunder i 1. halvår 2011 og er blevet bedre til at sælge tillægsprodukter til kunderne. Ca. halvdelen af stigningen i omsætningen skyldes at antallet af jobannoncer for private funktionærstillinger er steget, mens resten skyldes nye kunder og øget salg af tillægsprodukter til de eksisterende kunder.

### Forventninger

I foråret forventede en overvægt af virksomhederne at de ville øge antallet af medarbejdere, men de seneste konjunkturindikatorer fra Danmarks Statistik har vist en nedgang i virksomhedernes beskæftigelsesforventninger, og flere andre danske og udenlandske økonomiske nøgletal tyder også på, at væksten er aftaget på det seneste. Dertil kommer, at en forværring af gældskrisen i Sydeuropa og de kraftigt faldende aktiekurser nemt kan lægge en dæmper på virksomhedernes investeringslyst. På trods af den kraftige vækst i 1. halvår forventer vi derfor ikke, at markedet vil vokse yderligere i 2. halvår. Der er tværtimod tegn på at antallet af jobannoncer er faldende, og i lyset af den store usikkerhed er vi derfor forsigtige med at opjustere forventningerne.

Endvidere er der traditionelt ca. 10% færre jobannoncer i efteråret end i foråret, og vi forventer øgede omkostninger i 2. halvår, bl.a. til Sverige og til at imødegå vores konkurrenters øgede markedsføring. Vi fastholder derfor forventningerne for hele 2011 om en nettoomsætning på 100 mio. kr. og et overskud før skat på 25 mio. kr.

## Hovedtal

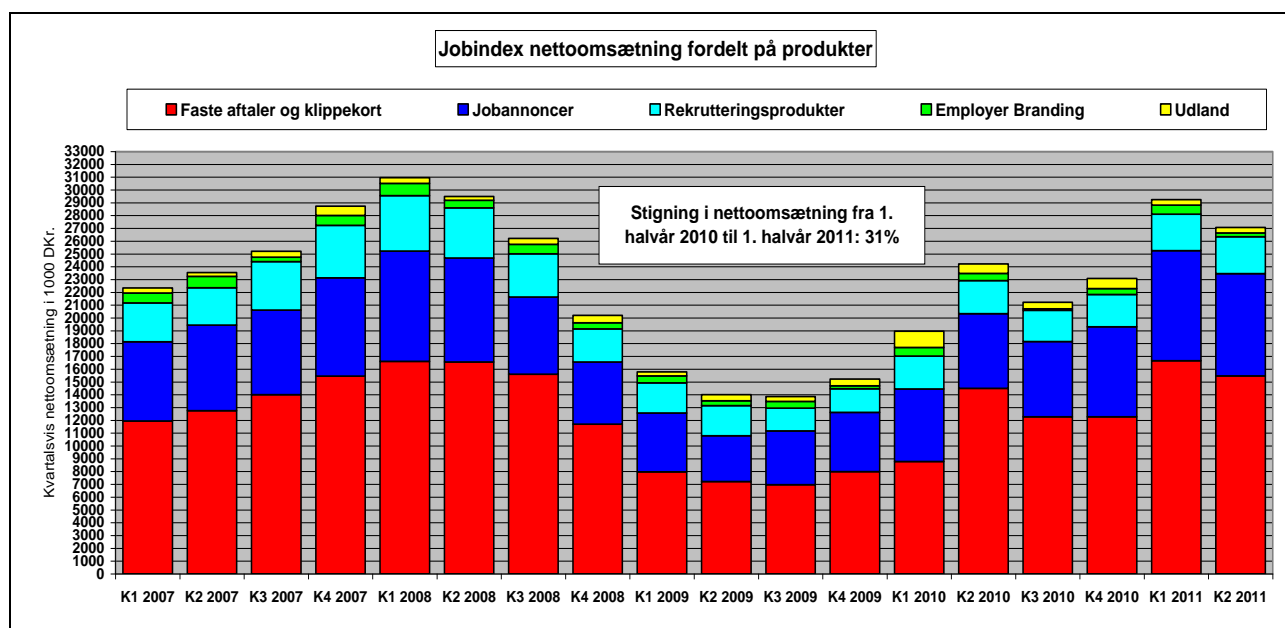
Resultatopgørelse	2. kvartal 2011	2. kvartal 2010	1. halvår 2011	1. halvår 2010	Vækst
Faktureret omsætning	26.681 t.kr.	20.376 t.kr.	56.942 t.kr.	41.741 t.kr.	36%
Nettoomsætning	27.158 t.kr.	24.229 t.kr.	56.462 t.kr.	43.224 t.kr.	31%
Overskud før renter og skat	8.079 t.kr.	9.571 t.kr.	18.067 t.kr.	12.829 t.kr.	41%
Resultat pr. aktie	7 kr.	8 kr.	15 kr.	11 kr.	27%
Antal udestående aktier	900.000	1.000.000	900.000	1.000.000	-10%

Balance	30. juni 2011	31. marts 2011	30. juni 2011	Ultimo 2010	Vækst
Aktiver i alt	82.102 t.kr.	100.682 t.kr.	82.102 t.kr.	87.810 t.kr.	-7%
Egenkapital ekskl. udbytte	35.051 t.kr.	28.349 t.kr.	35.051 t.kr.	21.277 t.kr.	65%
Likvider, værdipapirer, bankgæld	51.058 t.kr.	70.024 t.kr.	51.058 t.kr.	58.405 t.kr.	-13%

Pengestrømsopgørelse	2. kvartal 2011	2. kvartal 2010	1. halvår 2011	1. halvår 2010	Vækst
Likvider og værdipapirer primo	70.024 t.kr.	66.338 t.kr.	58.405 t.kr.	73.379 t.kr.	-20%
Driftens pengestrømme	8.866 t.kr.	5.122 t.kr.	21.104 t.kr.	13.039 t.kr.	62%
Investeringernes pengestrømme	-832 t.kr.	-827 t.kr.	-1.451 t.kr.	-1.530 t.kr.	-5%
Finansieringens pengestrømme	-27.000 t.kr.	-22.000 t.kr.	-27.000 t.kr.	-36.255 t.kr.	-26%
Likvider og værdipapirer ultimo	51.058 t.kr.	48.633 t.kr.	51.058 t.kr.	48.633 t.kr.	5%

Egenkapitalopgørelse	2. kvartal 2011	2. kvartal 2010	1. halvår 2011	1. halvår 2010	Vækst
Egenkapital primo inkl. udbytte	55.349 t.kr.	52.577 t.kr.	48.277 t.kr.	49.818 t.kr.	-3%
Periodens resultat efter skat	6.702 t.kr.	8.071 t.kr.	13.774 t.kr.	10.830 t.kr.	27%
Egenkapital ultimo ekskl. udbytte	35.051 t.kr.	38.648 t.kr.	35.051 t.kr.	38.648 t.kr.	-9%

Tallene er ikke reviderede. Selskabet har i maj 2011 udbetalt 27 mio. kr. i udbytte til aktionærerne.



Figur 1: Jobindex nettoomsætning fordelt på produkter 2007-2011

## Tema: 4 år på First North

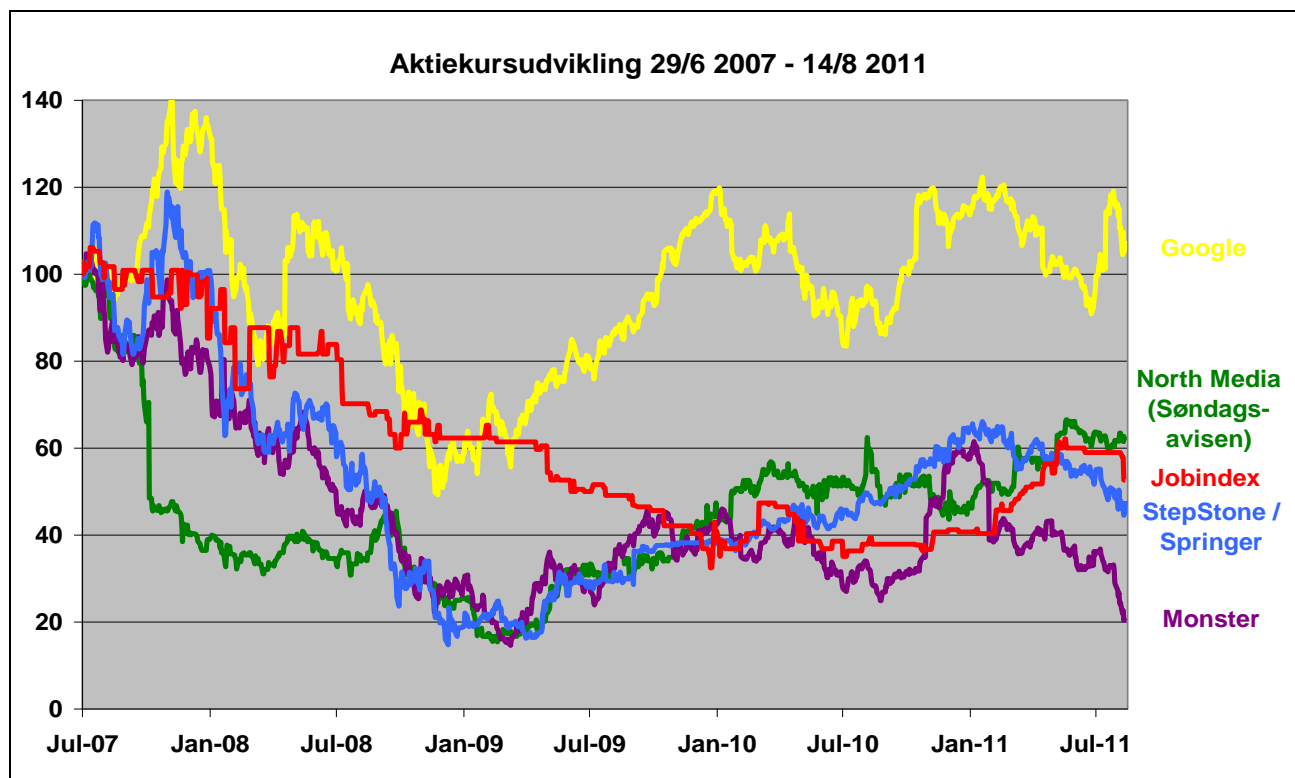
Jobindex blev optaget til handel på First North den 29. juni 2007, og det er derfor tid til at gøre status for de første 4 år som børsnoteret virksomhed.

Optagelsen til handel på First North blev meget positivt modtaget af kunderne, hvilket var et af hovedformålene med noteringen. Jobmarkedet handler om tillid og troværdighed, og en række af Jobindex' konkurrenter havde en konkurrencefordel, fordi de var ejet af store mediekoncerner. Med optagelsen til handel på First North blev det en gang for alle slået fast, at Jobindex er den største jobdatabase i Danmark, og det har medvirket til, at Jobindex har erobret markedsandele.

Jobindex startede i kurs 550 kr. og steg allerede den første dag til kurs 570 kr. Men Jobindex blev ramt af finanskrisen hvor internet jobannoncemarkedet blev halveret, og Jobindex lå på kurs 232 ved årsskiftet 2011. Men i 2011 steg aktiekursen til kurs 324 hvorefter den faldt tilbage til kurs 270, svarende til en markedsværdi på 243 mio. kr. Inklusive de 30 kr. i udbytte pr. aktie svarer dette til en kursstigning på 29%, hvilket gør Jobindex til en af de mest stigende danske aktier i år. Aktien er dog stadig faldet med 47% i forhold til starten på 570 kr. i 2007.

Vi har fra starten sammenlignet Jobindex aktien med Monster, StepStone, North Media og Google. Monster, der er verdens største jobdatabase, er faldet med 79% i de 4 år, og StepStone, der er Europas største jobdatabase, faldt med 72% indtil Axel Springer AG afgav tilbud på selskabet. Axel Springer købte StepStone for 1150 mio. Nkr. den 17/12 2009, og i beregningen er StepStone aktien derfor udskiftet med Axel Springer aktien pr. denne dato. Axel Springer aktien har indhentet en del af tabet, der stadig er på 52%. North Media (tidligere Søndagsavisen), der ejer Ofir, faldt kraftigt i 2007, men har gennem besparelser og fraslæg fået overskud, og er derfor kun faldet 38%. I beregningen er medregnet det udbytte på 14 kr. som North Media udbetalte i 2011 efter frasalget af de svenske aktiviteter. Google er som den eneste aktie steget med 8% i perioden.

Jobindex har altså klaret sig lige så godt som andre børsnoterede internet jobdatabaser, og har klaret sig betydeligt bedre end det danske SmallCap index, der er faldet med 67% i perioden. Vi er glade for børsnoteringen, og håber at aktiekursen vil fortsætte med at stige. Den demografiske udvikling gør, at der bliver færre arbejdsdygtige personer, og vi er derfor optimistiske på lang sigt.

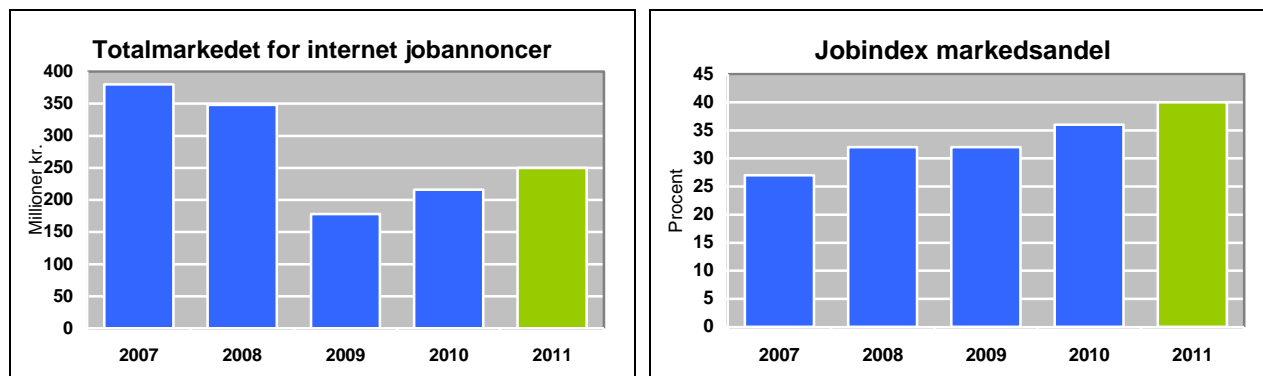


Figur 2: Udvikling i aktiekursen 29/6 2007 til 14/8 2011 målt i lokal valuta (29/6 2007 = 100)

### Jobindex vinder markedsandele

Foreningen af Danske Interaktive Medier har offentliggjort markedsstatistikken for 1. kvartal 2011. Den samlede internet jobannonceomsætningen for alle jobdatabaserne blev på 66 mio. kr., en stigning på 23% fra 1. kvartal 2010. Jobindex fakturerede danske jobannoncer for 27 mio. kr. i 1. kvartal 2011, og Jobindex' markedsandel er dermed steget til 41% mod 36% i 1. kvartal 2010. De nye markedstal passer fint med vores forventninger om et internet jobannoncemarked på ca. 250 mio. kr. og en markedsandel på ca. 40% for hele 2011.

Stigningen skyldes bl.a. at de private funktionærstillinger, hvorfra Jobindex henter det meste af sin omsætning, er steget med ca. 18%, mens antallet af offentlige jobannoncer er faldet med ca. 23%. Det totale antal jobannoncer på internettet er kun steget med ca. 7%. En del af stigningen skyldes med andre ord, at jobdatabaserne som helhed har øget deres omsætning pr. ansættelse.



Figur 3: Forventninger til totalmarkedet og Jobindex markedsandel i 2011

### Aktiekapital og aktionærforhold

Aktier for bestyrelse, direktion og rådgivere pr. 30. juni 2011 samt bevægelse i kvartalet.

Aktionær	Aktier ultimo	Bevægelse	Ejerandel
Danielsen.com ApS	834.896 stk.	-3000 stk.	92,8%
Nuværende medarbejdere	29.400 stk.		3,3%
Båndlagte medarbejderaktier	12.680 stk.	+1950 stk.	1,4%
Tidligere medarbejdere	6.601 stk.		0,7%
Bestyrelsesformand Ole Timm	5.346 stk.		0,6%
Adm. direktør Kaare Danielsen	360 stk.	+50 stk.	0,0%
Vicedirektør Henrik Christensen	310 stk.		0,0%
Bestyrelsesmedlem Jens Zilstorff	0 stk.		0,0%
Øvrige aktionærer	10.407 stk.	+1000 stk.	1,2%

Selskabet ejer ikke egne aktier. Selskabet har ikke udstedt konvertible obligationer, warrants e.lign. Selskabet har 212 navnenoterede aktionærer pr. 30. juni, inkl. båndlagte medarbejderaktier.

### Yderligere oplysninger

Adm. direktør  
Kaare Danielsen  
Jobindex A/S  
Holger Danskes Vej 91  
2000 Frederiksberg  
Telefon: 3832 3360  
E-mail: [investor@jobindex.dk](mailto:investor@jobindex.dk)

Godkendt rådgiver  
Morten Kristensen  
Advizer A/S  
Dalgas Avenue 48  
8000 Århus C  
Telefon: 7022 5033  
E-mail: [mmk@advizer.dk](mailto:mmk@advizer.dk)

Kvartalsrapport for 3. kvartal 2011 offentliggøres 14. november 2011.