

Kvartalsrapport for Jobindex A/S for 4. kvartal 2008

- Nettoomsætningen falder til 25,6 mio. kr. mod 29,0 mio. kr. i 3. kvartal 2008
- Overskuddet før skat falder til 7,8 mio. kr. mod 12,3 mio. kr. i 3. kvartal 2008
- Det totale antal jobannoncer på internettet ligger i januar 50% under januar 2008
- Jobindex vinder fortsat markedsandele, men ikke nok til at opveje nedgangen i markedet
- I 2009 forventer Jobindex en omsætning på 80 mio. kr. og et overskud før skat på 20 mio. kr.

Jobindex indfrier forventningerne

I 4. kvartal 2008 fakturerede Jobindex for 23,0 mio. kr., hvilket er et fald på 16% i forhold til den fakturerede omsætning på 27,5 mio. kr. i 4. kvartal 2007. Den periodiserede nettoomsætning, hvor omsætningen fra årsaftaler og klippekort periodiseres ud over året, blev på 25,6 mio. kr., hvilket er et fald på 11% i forhold til kr. 28,9 mio. kr. i 4. kvartal 2007, og et fald på 20% i forhold til 32,1 mio. kr. i 2. kvartal 2008.

Overskuddet før skat blev på 7,8 mio. kr. sammenlignet med et overskud før skat på 11,4 mio. kr. i 4. kvartal 2007. Resultatet inkluderer udgifter til julegaver til kunder, juletur for medarbejdere og hensættelse til tab på debitorer på i alt 2 mio. kr. For hele 2008 blev resultatet et overskud før skat på 45,3 mio. kr. mod oprindeligt forventet 44 mio. kr.

Jobmarkedet styrtdykker

Den økonomiske krise ramte for alvor jobmarkedet i midten af oktober måned. Ledigheden er stadig meget lav, men antallet af jobannoncer på internettet er faldet 50% på et år ifølge Dansk Jobindex, der udgives af Danske Bank og Jobindex, og de private virksomheders jobannoncer, hvor Jobindex har ca. 98% af sin omsætning, er faldet hele 57%. Som konsekvens har Jobindex i januar måned for første gang i firmaets historie afskediget 14 medarbejdere, hvilket sammen med andre besparelser i alt vil nedbringe omkostningerne med ca. 16 mio. kr. i forhold til 2008

Jobindex' markedsandel har været stigende, men markedsandelen vokser ikke hurtigt nok til at kompensere for faldet i markedet. Jobindex oplever derfor et fald i omsætningen, og der er ikke noget der tyder på, at jobmarkedet vil vende foreløbig. Der er dog ingen tvivl om, at aviserne på sigt bliver ramt hårdere end internet jobdatabaserne, og på langt sigt kan krisen være med til at flytte jobannoncemarkedet fra aviserne til internettet, og dermed være med til at styrke Jobindex.

Fokus i 2009

Jobindex har i de senere år fokuseret meget på nye kunder, men i år vil fokus være at fastholde og sælge mere til de eksisterende kunder. Dernæst vil der fortsat være fokus på den offentlige sektor, det svenske marked og på at lancere en række nye rekrutteringsprodukter.

Der er ingen tvivl om at 2009 bliver et hårdt år for alle i branchen, men Jobindex skal bruge krisen på at styrke sin markedsposition, akkurat som det skete under den sidste krise, der lagde grunden til den store succes, som Jobindex fik da markedet vendte. Jobindex er fortsat et vækstfirma, men væksten skal måles i markedsandele og ikke i omsætning. Jobindex forventer en fortsat vækst i markedsandele, og disse markedsandele kan blive mange penge værd, når markedet igen vender.

Hovedtal

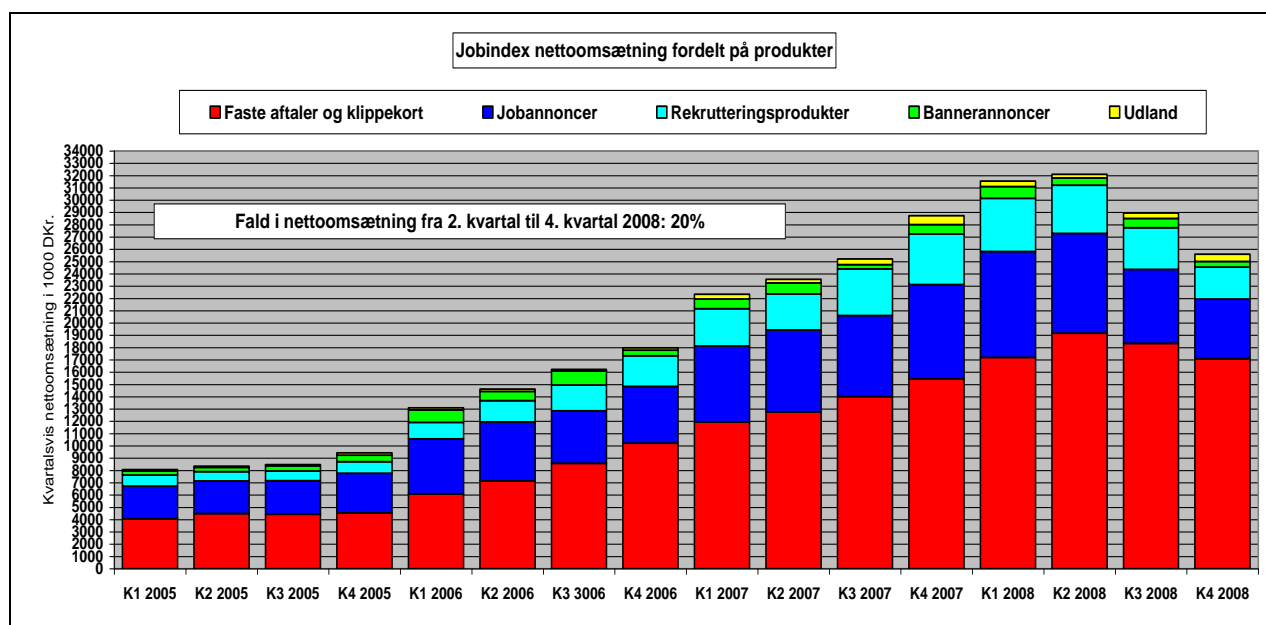
Resultatopgørelse	4. kvartal 2008	4. kvartal 2007	Året 2008	Året 2007	Vækst
Faktureret omsætning	23.034 t.kr.	27.476 t.kr.	115.669 t.kr.	108.751 t.kr.	6%
Nettoomsætning	25.623 t.kr.	28.773 t.kr.	118.240 t.kr.	99.726 t.kr.	19%
Overskud før skat	7.787 t.kr.	11.355 t.kr.	45.326 t.kr.	39.310 t.kr.	15%
Resultat pr. aktie	5 kr.	8 kr.	31 kr.	27 kr.	15%
Antal udestående aktier	1.100.000	1.100.000	1.100.000	1.100.000	0%

Balance	31. dec. 2008	30. sep. 2008	Ultimo 2008	Ultimo 2007	Vækst
Aktiver i alt	108.707 t.kr.	114.552 t.kr.	108.707 t.kr.	94.117 t.kr.	16%
Egenkapital ekskl. udbytte	85.223 t.kr.	79.562 t.kr.	85.223 t.kr.	51.405 t.kr.	66%
Likvider, værdipapirer, bankgæld	78.287 t.kr.	84.534 t.kr.	78.287 t.kr.	45.055 t.kr.	74%

Pengestrømsopgørelse	4. kvartal 2008	4. kvartal 2007	Året 2008	Året 2007	Vækst
Likvider og værdipapirer primo	84.534 t.kr.	47.211 t.kr.	45.055 t.kr.	20.874 t.kr.	116%
Driftens pengestrømme	-5.044 t.kr.	-854 t.kr.	38.551 t.kr.	33.741 t.kr.	14%
Investeringernes pengestrømme	-1.203 t.kr.	-1.302 t.kr.	-5.319 t.kr.	-4.060 t.kr.	31%
Finansieringens pengestrømme	0 t.kr.	0 t.kr.	0 t.kr.	-5.500 t.kr.	-100%
Likvider og værdipapirer ultimo	78.287 t.kr.	45.055 t.kr.	78.287 t.kr.	45.055 t.kr.	74%

Egenkapitalopgørelse	4. kvartal 2008	4. kvartal 2007	Året 2008	Året 2007	Vækst
Egenkapital primo	79.562 t.kr.	43.046 t.kr.	51.405 t.kr.	22.100 t.kr.	133%
Periodens resultat	5.661 t.kr.	8.359 t.kr.	33.818 t.kr.	29.305 t.kr.	15%
Egenkapital ultimo	85.223 t.kr.	51.405 t.kr.	85.223 t.kr.	51.405 t.kr.	66%

Tallene er ikke reviderede.



Figur 1: Jobindex nettoomsætning fordelt på produkter 2005-2008

Tema: Forventninger til 2009

En stor del af de danske virksomheder lægger budget i december og tegner årsaftaler, der følger kalenderåret, og januar plejer derfor at være en god indikator for, hvordan resten af året vil gå.

I januar måned 2009 var der 17.700 jobannoncer på internettet korrigeret for sæsonudsving. Det svarer til et fald på 50% i forhold til januar 2008. Dette dækker dog over at antallet af jobannoncer fra stat, regioner og kommuner er faldet med 23%, mens jobannoncer fra private firmaer er faldet med 57%. Jobannoncer fra private firmaer har en højere indtjening end annoncer fra det offentlige, og de private firmaer står for ca. 98% af Jobindex' omsætning.

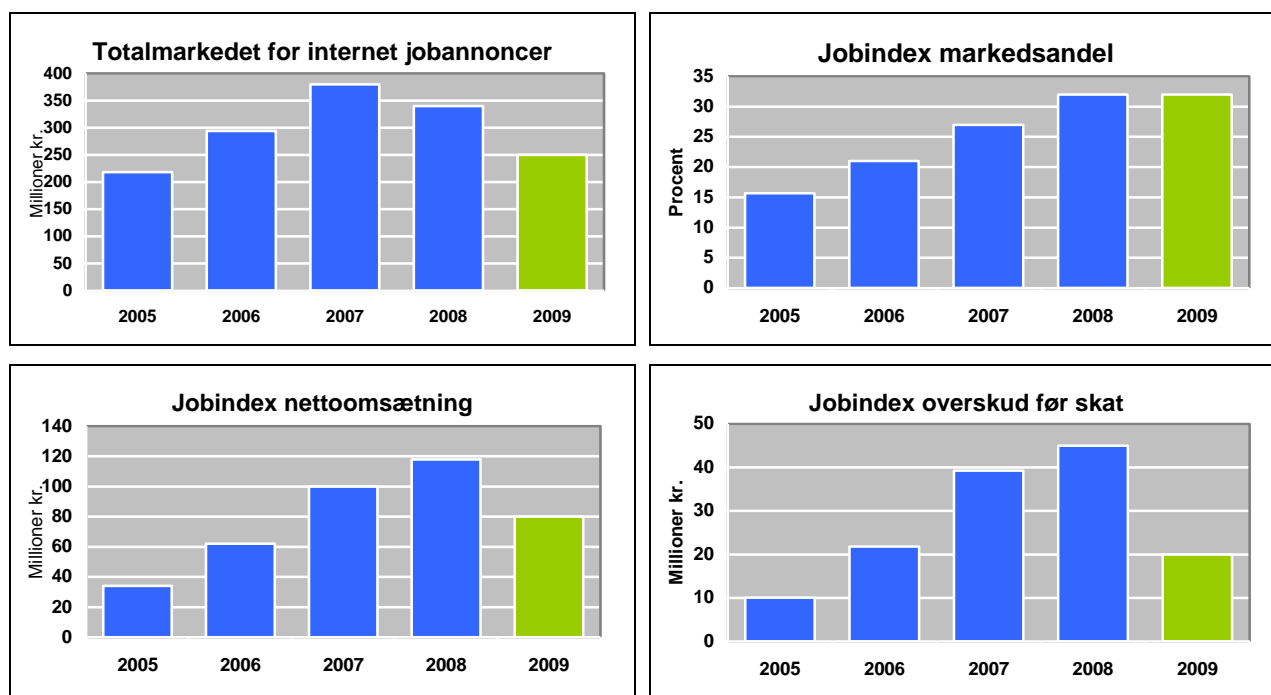
Såfremt niveauet på 17.700 jobannoncer pr. måned holder resten af 2009 vil det betyde, at antallet af jobannoncer på internettet samlet falder med knap 40% i forhold til 2008, lidt mere for de private firmaers jobannoncer. Omsætningen hos samtlige jobdatabaser var ca. 340 mio. kr. i 2008, og hvis dette falder med 40% vil markedet have på ca. 200 mio. kr. i 2009. Vi forventer at jobdatabaserne kan vinde omsætning fra aviserne og estimerer derfor et samlet marked på 250 mio. kr. i 2009.

Dette estimat forudsætter at jobmarkedet ikke falder yderligere i løbet af 2009, at virksomhederne vil benytte lige så mange forskellige jobdatabaser og vil være mere tilbøjelige til at bruge de dyrere produkter end i 2008, og at de gennemsnitlige priser hos jobdatabaserne holder sig på samme niveau som i 2008. Disse forudsætningerne må betegnes som optimistiske, men det kan lade sig gøre hvis det lykkes at få flyttet nogle af firmaernes budgetter fra avisannoncering til internettet.

Jobindex vinder fortsat markedsandele, men ikke nok til at kompensere for nedgangen i markedet. Antallet af profilannoncer hos Jobindex er faldet fra ca. 300 om dagen i januar 2008 til ca. 130 om dagen i januar 2009, svarende til et fald på 55%, men omsætningen er ikke faldet lige så meget.

I januar 2009 blev den fakturerede omsætning på 10,2 mio. kr., hvilket er et fald på 40% i forhold til en faktureret nettoomsætning 17,1 mio. kr. i januar 2008. Den periodiserede nettoomsætning, hvor vi fordeler årsaftalerne henover året, falder med ca. 25% fra 11 mio. kr. i januar 2008 til 8 mio. kr. i januar 2009, men vi forventer, at omsætningen vil falde yderligere i løbet af 2009.

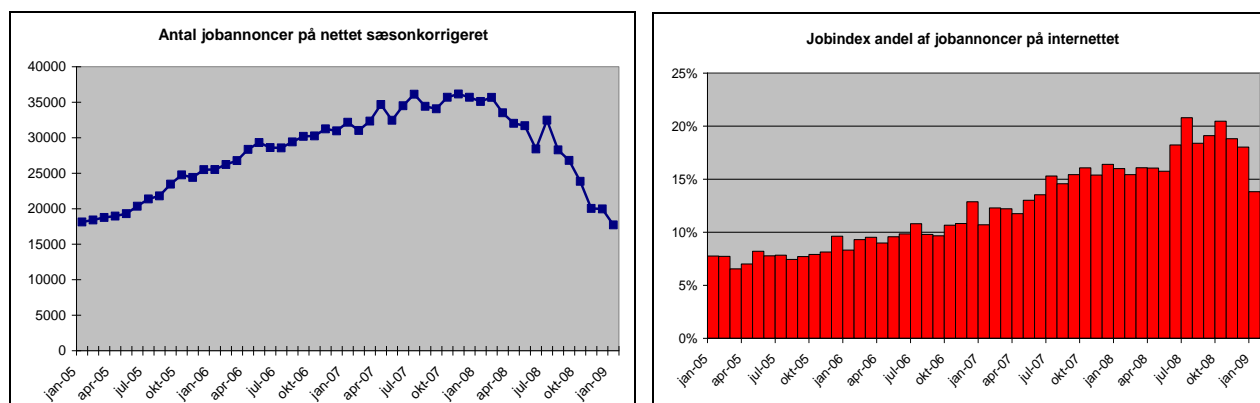
Omkostningerne er reduceret med ca. 16 mio. kr. fra 76 mio. kr. i 2008 til 60 mio. kr. i 2009. På den baggrund forventer vi en nettoomsætning på 80 mio. kr. og et overskud før skat på 20 mio. kr. og efter skat på 15 mio. kr., svarende til et fald i nettoomsætningen på ca. 32% i forhold til 2008.



Figur 2: Forventninger til totalmarkedet, markedsandel, nettoomsætning og overskud før skat i 2009

Dansk Jobindex

Markedsforventningerne er baseret på Dansk Jobindex, der udarbejdes af Danske Bank baseret på data fra Jobindex. Som det ses, er antallet af jobannoncer på internettet faldet med ca. 50% fra januar 2008 til januar 2009. Forventningerne for 2009 er baseret på, at antallet af jobannoncer på internettet ikke falder yderligere fra det nuværende niveau. Læs mere på dansk.jobindex.dk



Figur 3: Antal jobannoncer på internettet sæsonkorrigeret og Jobindex' andel af jobannoncerne

Medarbejdere

Organisationen udgør pt. 79 medarbejdere, inklusive 14 fritstillede medarbejdere. Der er fortsat ansættelsesstop i virksomheden, og antallet af medarbejdere forventes fortsat at være faldende.

Aktiekapital og aktionærforhold

Aktier for bestyrelse, direktion og rådgivere pr. 31. december 2008 samt bevægelse i kvartalet.

Aktionær	Aktier ultimo	Bevægelse	Ejerandel
Danielsen.com ApS	989.715 stk.		89,97%
Christian Bahl Holding ApS	40.660 stk.	+250 stk.	3,70%
Nuværende medarbejdere	34.640 stk.		3,15%
Tidligere medarbejdere	7.720 stk.		0,70%
Bestyrelsesformand Ole Timm	5.345 stk.		0,49%
Båndlagte medarbejderaktier	5.080 stk.		0,46%
Tiger Global Principals, LLC	4.500 stk.		0,41%
Adm. direktør Kaare Danielsen	210 stk.		0,02%
Vicedirektør Henrik Christensen	210 stk.		0,02%
Bestyrelsesmedlem Jens Zilstorff	0 stk.		0,00%
Øvrige aktionærer	11.920 stk.	-250 stk.	1,08%

Selskabet ejer ikke egne aktier. Selskabet har ikke udstedt konvertible obligationer, warrants e.lign. Selskabet har 160 navnenoterede aktionærer pr. 31. december, inkl. båndlagte medarbejderaktier.

Yderligere oplysninger

Adm. direktør
Kaare Danielsen
Jobindex A/S
Holger Danskes Vej 91
2000 Frederiksberg
Telefon: 3832 3355
E-mail: investor@jobindex.dk

Godkendt rådgiver
Morten Kristensen
Advizer A/S
Dalgas Avenue 48
8000 Århus C
Telefon: 7022 5033
E-mail: mmk@advizer.dk

Generalforsamling afholdes 1. maj. Kvartalsrapport for 1. kvartal 2009 offentliggøres 18. maj 2009.