

Kvartalsrapport for Jobindex A/S for 3. kvartal 2008

- Nettoomsætningen falder til 29,0 mio. kr. mod 32,1 mio. kr. i 2. kvartal 2008
- Overskuddet før skat falder til 12,3 mio. kr. mod 12,4 mio. kr. i 2. kvartal 2008
- Det totale antal jobannoncer på internettet ligger i oktober ca. 30% under oktober 2007
- Jobindex vinder fortsat markedsandele, men ikke nok til at opveje nedgangen i markedet
- Jobindex justerer derfor forventningerne for hele 2008 til en omsætning på 120 mio. kr. mod tidligere 130 mio. kr., men fastholder forventningerne til overskuddet før skat på 44 mio. kr.

Markedet

Den økonomiske krise har også ramt jobmarkedet. Ledigheden er stadig meget lav, men antallet af jobannoncer på internettet falder. Ifølge Dansk Jobindex, der udgives af Danske Bank og Jobindex, lå det samlede antal danske jobannoncer på internettet i 3. kvartal på 29.300 annoncer pr. måned mod 30.800 annoncer pr. måned i 2. kvartal og 34.800 annoncer pr. måned i 1. kvartal, og i oktober måned var der 24.000 annoncer på internettet svarende til et fald på 30% siden toppen i 1. kvartal.

Jobindex' andel af annoncerne har til gengæld været stigende, men markedsandelen vokser ikke hurtigt nok til at kompensere for faldet i markedet, og Jobindex har derfor for første gang i meget lang tid oplevet et fald i omsætningen i 3. kvartal.

Økonomi

I 3. kvartal 2007 fakturerede Jobindex for 22,3 mio. kr., hvilket er et fald på 13% i forhold til den fakturerede omsætning på 25,6 mio. kr. i 3. kvartal 2007. Den periodiserede nettoomsætning, hvor omsætningen fra årsaftaler og klippekort periodiseres ud over året, blev på 29,0 mio. kr., hvilket er en stigning på 15% i forhold til kr. 25,0 mio. kr. i 3. kvartal 2007, men et fald på 10% i forhold til 32,1 mio. kr. i 2. kvartal 2008.

Overskuddet før skat blev på 12,3 mio. kr. sammenlignet med et overskud før skat på 10,6 mio. kr. i 3. kvartal 2007. For de 3 første kvartaler samlet er resultatet et overskud før skat på 37,5 mio. kr. Men på grund af den store usikkerhed om jobmarkedet og engangsudgifter i 4. kvartal fastholder vi alligevel forventninger til overskuddet for hele 2008 på 44 mio. kr. før skat og 33 mio. kr. efter skat. Nedgangen i omsætningen vil sandsynligvis fortsætte i 2009, men p.g.a. den høje overskudsgrad forventer vi stadig et pænt overskud til næste år.

Fokus

Jobindex har i de senere år fokuseret meget på vækst i antal kunder, men i nedgangstider er det bedre at fokusere på at sælge mere til de eksisterende kunder. Rekrutteringsafdelingen er derfor blevet omstruktureret og en række rekrutteringsprodukter er blevet relanceret.

Jobindex er fortsat et vækstfirma, men væksten skal måles i markedsandele og ikke i omsætning. Jobindex forventer en fortsat vækst i markedsandele, og disse markedsandele kan blive mange penge værd, når markedet igen vender. Væksten skal fortsat komme fra nye kunder, bl.a. den offentlige sektor, nye produkter, specielt rekrutteringsprodukter, og nye markeder, dvs. Sverige.

Hovedtal

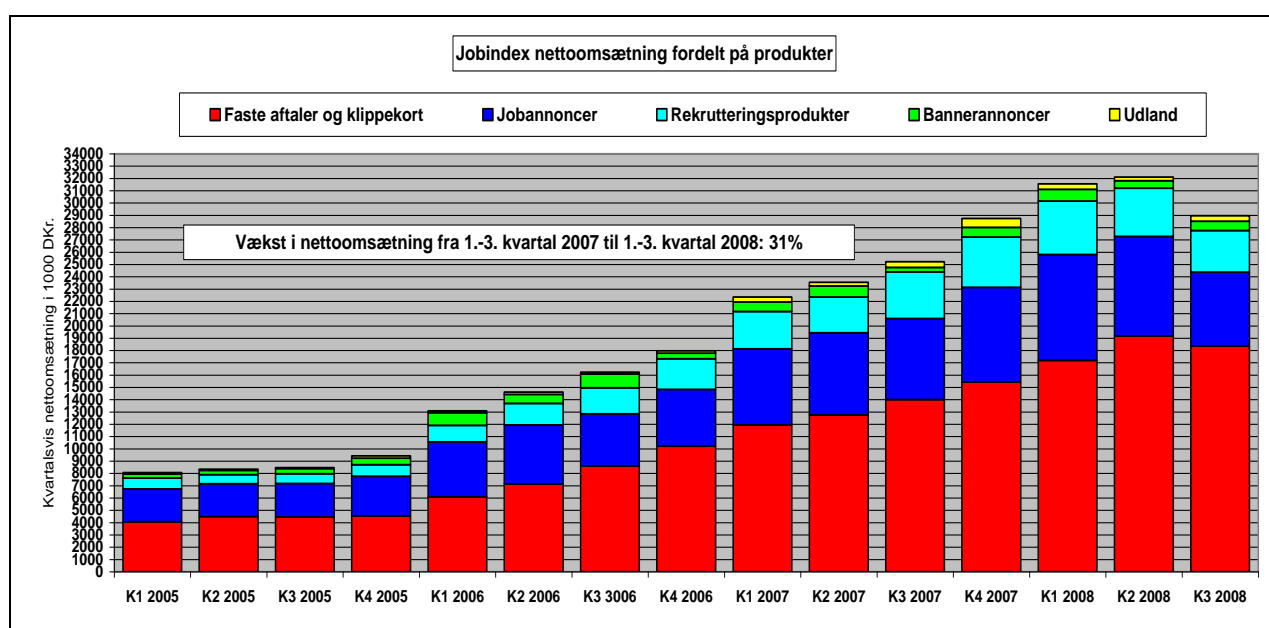
Resultatopgørelse	3. kvartal 2008	3. kvartal 2007	1-3. kvartal 2008	1-3. kvartal 2007	Vækst
Faktureret omsætning	22.297 t.kr.	25.598 t.kr.	92.635 t.kr.	81.275 t.kr.	14%
Nettoomsætning	28.962 t.kr.	25.004 t.kr.	92.617 t.kr.	70.571 t.kr.	31%
Overskud før skat	12.345 t.kr.	10.597 t.kr.	37.539 t.kr.	27.925 t.kr.	34%
Resultat pr. aktie	8 kr.	7 kr.	25 kr.	19 kr.	34%
Antal udestående aktier	1.100.000	1.100.000	1.100.000	1.100.000	0%

Balance	30. sep. 2008	30. juni 2008	30. sep. 2008	Ultimo 2007	Vækst
Aktiver i alt	114.552 t.kr.	109.937 t.kr.	114.552 t.kr.	94.117 t.kr.	22%
Egenkapital ekskl. Udbytte	79.562 t.kr.	70.127 t.kr.	79.562 t.kr.	51.407 t.kr.	55%
Likvider og værdipapirer	84.534 t.kr.	71.749 t.kr.	84.534 t.kr.	45.068 t.kr.	88%

Pengestrømsopgørelse	3. kvartal 2008	3. kvartal 2007	1-3. kvartal 2008	1-3. kvartal 2007	Vækst
Likvider og værdipapirer primo	71.749 t.kr.	36.833 t.kr.	45.055 t.kr.	20.900 t.kr.	116%
Driftens pengestrømme	14.186 t.kr.	11.077 t.kr.	43.595 t.kr.	34.595 t.kr.	26%
Investeringernes pengestrømme	-1.401 t.kr.	-699 t.kr.	-4.116 t.kr.	-2.758 t.kr.	49%
Finansieringens pengestrømme	0 t.kr.	0 t.kr.	0 t.kr.	-5.500 t.kr.	-100%
Likvider og værdipapirer ultimo	84.534 t.kr.	47.211 t.kr.	84.534 t.kr.	47.211 t.kr.	79%

Egenkapitalopgørelse	3. kvartal 2008	3. kvartal 2007	1-3. kvartal 2008	1-3. kvartal 2007	Vækst
Egenkapital primo	70.303 t.kr.	35.098 t.kr.	51.407 t.kr.	22.100 t.kr.	133%
Periodens resultat	9.259 t.kr.	7.948 t.kr.	28.155 t.kr.	20.946 t.kr.	34%
Egenkapital ultimo	79.562 t.kr.	43.046 t.kr.	79.562 t.kr.	43.046 t.kr.	85%

Tallene er ikke reviderede.



Figur 1: Jobindex nettoomsætning fordelt på produkter 2005-2008

Tema: Hvordan vil den økonomiske krise påvirke Jobindex?

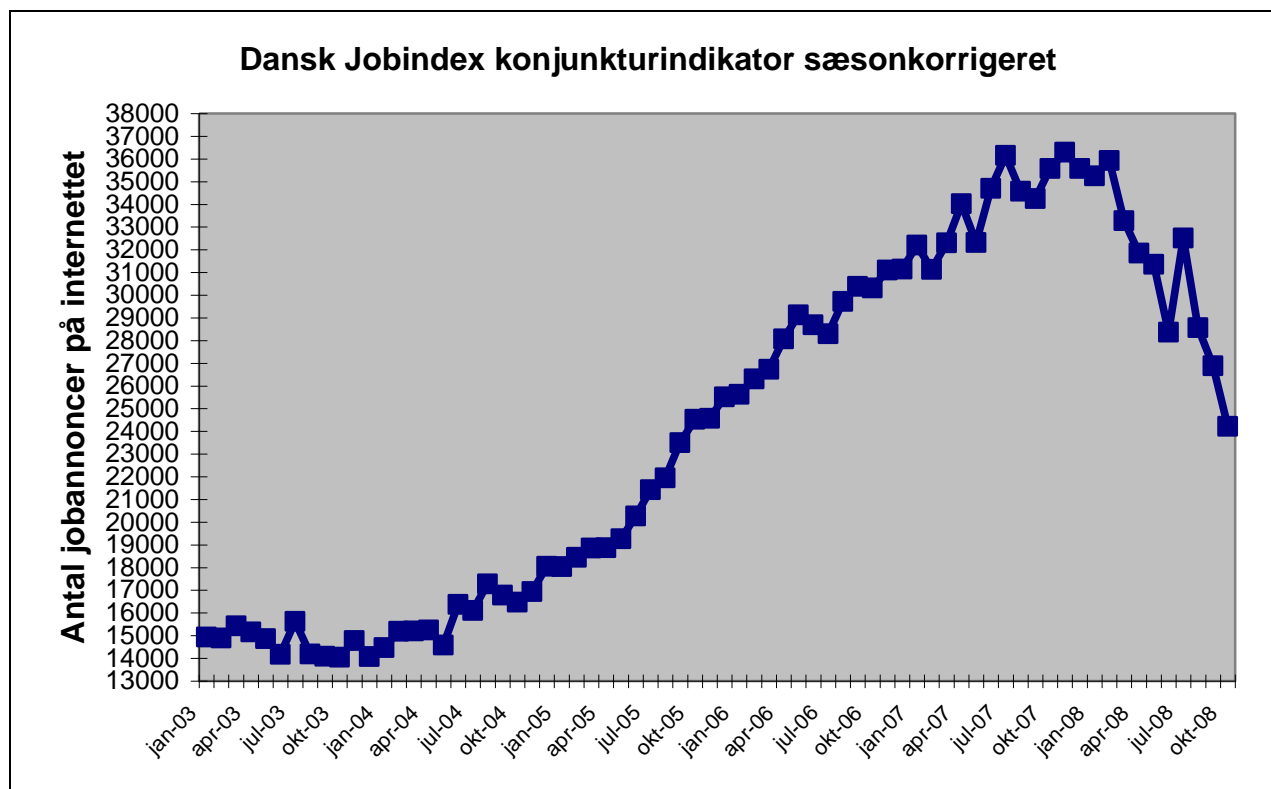
Det totale antal jobannoncer på internettet er i oktober måned faldet med ca. 30% sammenlignet med oktober 2007 ifølge Dansk Jobindex som Jobindex og Danske Bank udgiver. Der er stadig mange jobannoncer på internettet, og ledigheden er stadig meget lav, men finanskrisen og den store økonomiske usikkerhed får virksomhederne til at vente med at ansætte nye medarbejdere. Spørgsmålet er hvilken betydning opbremsningen på jobmarkedet vil få for Jobindex.

Jobmarkedet er konjunkturfølsomt, og en opbremsning i økonomien vil derfor have betydning for jobdatabaserne. På det punkt deler jobdatabaserne skæbne med f.eks. rederier, banker, medier, bilproducenter og en lang række andre konjunkturfølsomme brancher.

På den anden side er det værd at bemærke, at jobdatabaserne har meget høje overskudsgrader. I mange andre brancher er der nogle få procents forskel på overskud og underskud, men Jobindex havde i 2007 en overskudsgrad på hele 38%, hvilket ifølge ComputerWorld er den næsthøjeste overskudsgrad blandt IT-virksomheder i Danmark med over 20 mio. i omsætning. Jobindex kan derfor tåle en væsentlig reduktion i nettoomsætningen uden at der realiseres et underskud.

Når et marked falder ses det ofte, at de dyreste produkter oplever det største fald, mens de billige produkter ligefrem kan opleve en omsætningsfremgang. Under den seneste opbremsning i 2000-2002 mistede aviserne således mange jobannoncer. Jobindex oplevede derimod ikke noget fald i omsætningen, fordi mange virksomheder udskiftede de dyre avisannoncer med internetannoncer. Samtidig steg trafikken, fordi de jobsøgende af sig selv fandt frem til den jobdatabase, der havde det største udvalg af annoncer, og 3 af de 7 store jobdatabaser lukkede, og da markedet vendte, var Jobindex bedst rustet til at drage nytte af opsvinget.

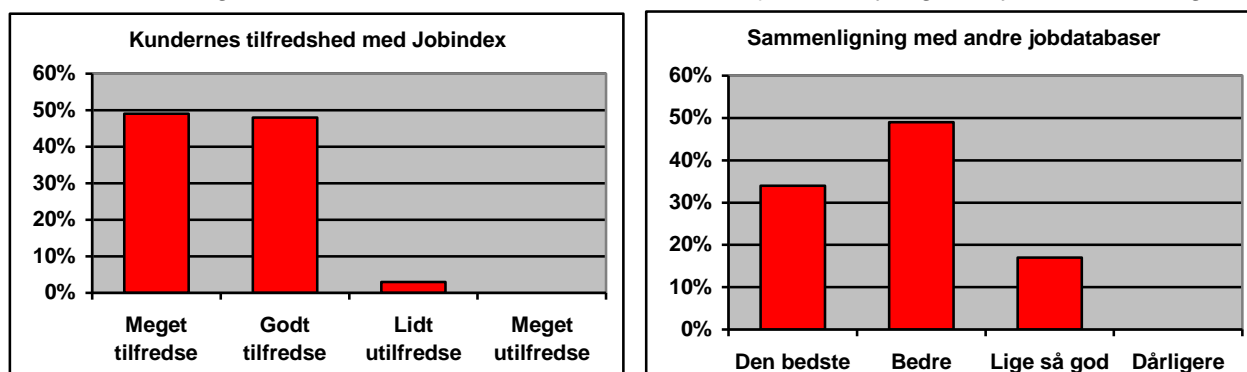
Aviserne og fagbladene havde i 2007 stadig en større jobannonceomsætning end jobdatabaserne, men nogle trykte medier har allerede oplevet en nedgang på op imod 50%, og hvis der kommer en længere periode med flere aktivt jobsøgende og kun få jobannoncer i aviserne kan det tænkes, at endnu flere virksomheder og jobsøgende helt vil droppe aviserne. En nedgang i jobmarkedet kan medvirke til at koncentrere jobannoncerne hos færre jobdatabaser og flytte jobannoncemarkedet fra aviserne til internettet, og dermed på lang sigt være til gavn for Jobindex.



Figur 2: Udvikling i antallet af jobannoncer på internettet sæsonkorrigeret 2003-2008

Kundetilfredshed

Kunderne er igen i år meget tilfredse med Jobindex, hvilket er den primære årsag til, at Jobindex fortsat kan erobre markedsandele. Den seneste kundetilfredshedsundersøgelse viser, at 97% af kunderne er tilfredse, og 49% er meget tilfredse med Jobindex. 83% af vores kunder mener, at Jobindex er bedre end konkurrenterne, 17% mener Jobindex er lige så god, og ingen mener at Jobindex er dårligere. Alle kunderne vil helt sikkert eller højst sandsynligt benytte Jobindex igen.



Figur 3: Jobindex Kundetilfredshed September 2008, i følge egen undersøgelse baseret på 240 svar

Medarbejdere

Organisationen udgør pt. 85 medarbejdere. Der er indført ansættelsesstop i virksomheden, og antallet af medarbejdere forventes derfor fremover at være faldende.

Aktiekapital og aktionærforhold

Aktier for bestyrelse, direktion og rådgivere pr. 30. september 2007 samt bevægelse i kvartalet.

Aktionær	Aktier ultimo	Bevægelse	Ejerandel
Danielsen.com ApS	989.715 stk.	+2.500 stk.	89,97%
Christian Bahl Holding ApS	40.410 stk.		3,67%
Nuværende medarbejdere	34.640 stk.		3,15%
Tidligere medarbejdere	7.720 stk.	-2.500 stk.	0,70%
Bestyrelsesformand Ole Timm	5.345 stk.	+205 stk.	0,49%
Båndlagte medarbejderaktier	5.080 stk.		0,46%
Tiger Global Principals, LLC	4.500 stk.		0,41%
Adm. direktør Kaare Danielsen	210 stk.		0,02%
Vicedirektør Henrik Christensen	210 stk.		0,02%
Bestyrelsesmedlem Jens Zilstorff	0 stk.		0,00%
Øvrige aktionærer	12.170 stk.	-205 stk.	1,11%

Selskabet ejer ikke egne aktier. Selskabet har ikke udstedt konvertible obligationer, warrants e.lign. Selskabet har 164 navnenoterede aktionærer pr. 30. september, inkl. båndlagte medarbejderaktier.

Yderligere oplysninger

Adm. direktør
Kaare Danielsen
Jobindex A/S
Holger Danskes Vej 91
2000 Frederiksberg
Telefon: 3832 3355
E-mail: investor@jobindex.dk

Godkendt rådgiver
Morten Kristensen
Advizer A/S
Dalgas Avenue 48
8000 Århus C
Telefon: 7022 5033
E-mail: mmk@advizer.dk

Kvartalsrapport for 4. kvartal 2008 og forventninger for 2009 ventes offentliggjort 16. februar 2009.