

Kvartalsrapport for Jobindex A/S for 4. kvartal 2015

- Nettoomsætningen stiger til 67 mio. kr. i 4. kvartal 2015 mod 60 mio. kr. i 4. kvartal 2014
- Overskud før renter og skat stiger til 16 mio. kr. i 4. kvartal mod 13 mio. kr. i 4. kvartal 2014
- For hele 2015 nåede koncernen en nettoomsætning på 254 mio. kr. og et driftsoverskud før renter og skat på 70 mio. kr., og har dermed indfriet de opjusterede forventninger for 2015
- Dansk Jobindex viser et fortsat stærkt arbejdsmarked med 20.400 jobannoncer i januar 2016
- For 2016 forventer Jobindex koncernen en nettoomsætning i størrelsesordenen 275 mio. kr. og et driftsoverskud før renter og skat i niveauet 70 mio. kr.

Økonomi

I 4. kvartal 2015 omsatte koncernen for 67 mio. kr. - en stigning på 11% i forhold til 60 mio. kr. i 4. kvartal 2014. Driftsoverskuddet før renter og skat blev på 16 mio. kr. - en stigning på 21% i forhold til 13 mio. kr. i 4. kvartal 2014. EBITDA blev på 18 mio. kr. - en vækst på 19% i forhold til 15 mio. kr. i 4. kvartal 2014. For 2015 omsatte koncernen for 254 mio. kr. mod 214 mio. kr. i 2014, en vækst på 19%. Driftsoverskuddet før renter og skat blev på 70 mio. kr. mod 46 mio. kr. i 2014, en vækst på 50%. Jobindex indfrier dermed de opjusterede forventninger om en nettoomsætning i niveauet 250 mio. kr. og et driftsoverskud før renter og skat i niveauet 70 mio. kr. for hele 2015.

Jobindex

Jobindex og Jobbsafari nåede en omsætning på 50 mio. kr. mod 43 mio. kr. i 4. kvartal 2014. Driftsoverskuddet før renter og skat er på 15 mio. kr. mod 14 mio. kr. i 4. kvartal 2014. For hele 2015 har Jobindex og Jobbsafari omsat for 188 mio. kr. mod 154 mio. kr. i 2014, en vækst på 22%. Driftsoverskuddet før renter og skat blev på 63 mio. kr. mod 54 mio. kr. i 2014, en vækst på 16%. Det er navnlig de omkostningstunge rekrutteringsprodukter, der vokser, og der er brugt penge på TV-markedsføring af Jobbsafari, og omkostningerne vokser derfor lige så hurtigt som indtægterne.

Computerworld

Computerworld havde en omsætning på 8 mio. kr. i 4. kvartal 2015 mod 7 mio. kr. i 4. kvartal 2014. Driftsoverskuddet blev 0,3 mio. kr. For hele 2015 har Computerworld omsat for 29 mio. kr. med et driftsoverskud på 2,5 mio. kr. Salget er inde i en positiv udvikling, hvor især kurser og events går rigtig godt. Der er iværksat en række initiativer for at styrke de forskellige forretningsområder.

StepStone og it-jobbank

it-jobbank har haft glæde af det tættere samarbejde med Computerworld. It-jobbank omsatte for 4,5 mio. kr. i 4. kvartal 2015 med driftsoverskud på 0,5 mio. kr. StepStone omsatte for 4,9 mio. kr. med et driftsoverskud på 0,3 mio. kr. Det er første gang siden 2008, at StepStone giver overskud på driften, og det viser at StepStone er igennem transformationen fra en bred generel jobsite til en nichesite for leder- og karrierestillinger. For hele 2015 har it-jobbank og StepStone hver omsat for 18 mio. kr. med et driftsresultat på henholdsvis 4,5 og -0,6 mio. kr. Alle StepStones jobannoncer kommer fremover med på Børsens jobsite Karrierelink, og planen er at samarbejdet med Børsen skal give StepStone det samme, som it-jobbank har opnået ved samarbejdet med Computerworld.

Hovedtal

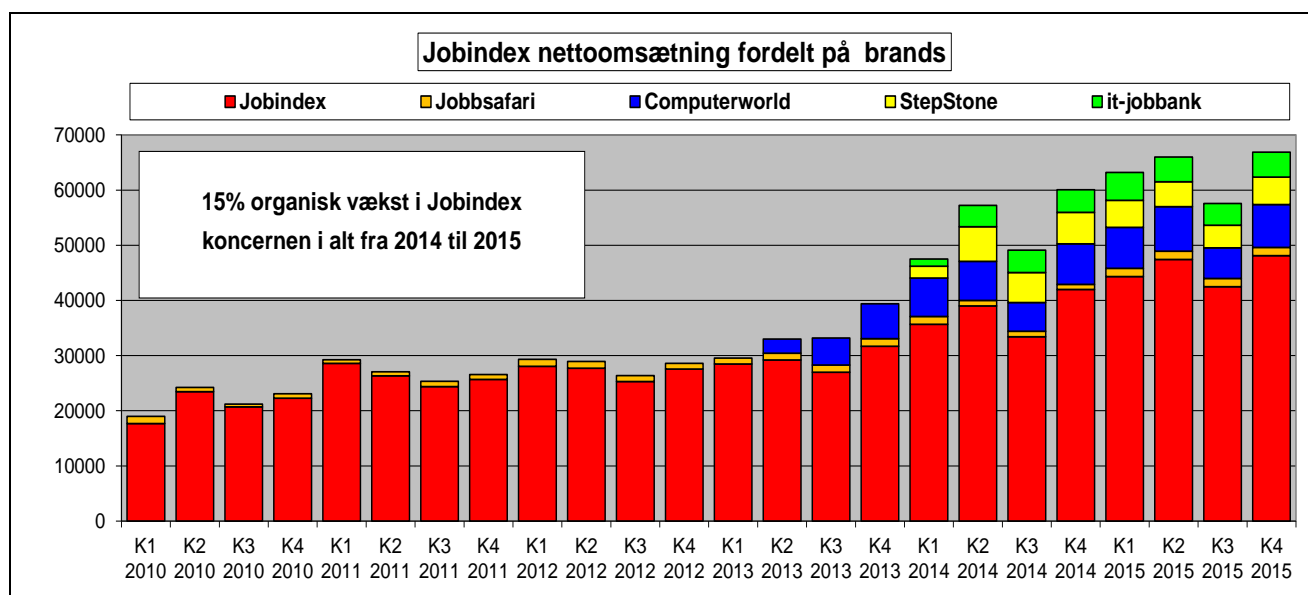
Resultatopgørelse	4. kvartal 2015	4. kvartal 2014	Året 2015	Året 2014	Vækst
Faktureret omsætning	72.055 t.kr.	71.273 t.kr.	256.114 t.kr.	220.064 t.kr.	16%
Nettoomsætning	66.880 t.kr.	60.080 t.kr.	253.663 t.kr.	213.883 t.kr.	19%
EBITDA ekskl. særlige poster	17.763 t.kr.	14.950 t.kr.	77.115 t.kr.	53.795 t.kr.	43%
Overskud før renter og skat	15.817 t.kr.	13.094 t.kr.	69.638 t.kr.	46.485 t.kr.	50%
Resultat pr. aktie	15 kr.	16 kr.	60 kr.	44 kr.	36%
Antal udestående aktier	900.000	900.000	900.000	900.000	0%

Balance	31. dec. 2015	30. sep. 2015	Ultimo 2015	Ultimo 2014	Vækst
Aktiver i alt	159.380 t.kr.	142.284 t.kr.	159.380 t.kr.	130.120 t.kr.	22%
Egenkapital ekskl. udbytte	57.794 t.kr.	44.219 t.kr.	57.794 t.kr.	3.514 t.kr.	1545%
Likvider, værdipapirer, bankgæld	62.827 t.kr.	56.311 t.kr.	62.827 t.kr.	48.735 t.kr.	29%

Pengestrømsopgørelse	4. kvartal 2015	4. kvartal 2014	Året 2015	Året 2014	Vækst
Likvider og værdipapirer primo	56.311 t.kr.	22.530 t.kr.	48.735 t.kr.	46.771 t.kr.	4%
Driftens pengestrømme	10.390 t.kr.	27.557 t.kr.	67.770 t.kr.	51.591 t.kr.	31%
Investeringernes pengestrømme	-3.874 t.kr.	-1.352 t.kr.	-8.678 t.kr.	-22.627 t.kr.	-62%
Finansieringens pengestrømme	0 t.kr.	0 t.kr.	-45.000 t.kr.	-27.000 t.kr.	67%
Likvider og værdipapirer ultimo	62.827 t.kr.	48.735 t.kr.	62.827 t.kr.	48.735 t.kr.	29%

Egenkapitalopgørelse	4. kvartal 2015	4. kvartal 2014	Året 2015	Året 2014	Vækst
Egenkapital primo ekskl. udbytte	44.219 t.kr.	33.833 t.kr.	3.514 t.kr.	8.521 t.kr.	-59%
Periodens resultat efter skat	13.575 t.kr.	14.681 t.kr.	54.280 t.kr.	39.993 t.kr.	36%
Egenkapital ultimo ekskl. udbytte	57.794 t.kr.	48.514 t.kr.	57.794 t.kr.	48.514 t.kr.	19%

Tallene er ikke reviderede. Tallene inkluderer StepStone A/S og it-jobbank a/s fra 1. marts 2014.



Figur 1: Jobindex koncernens nettoomsætning fordelt på brands 2010-2015

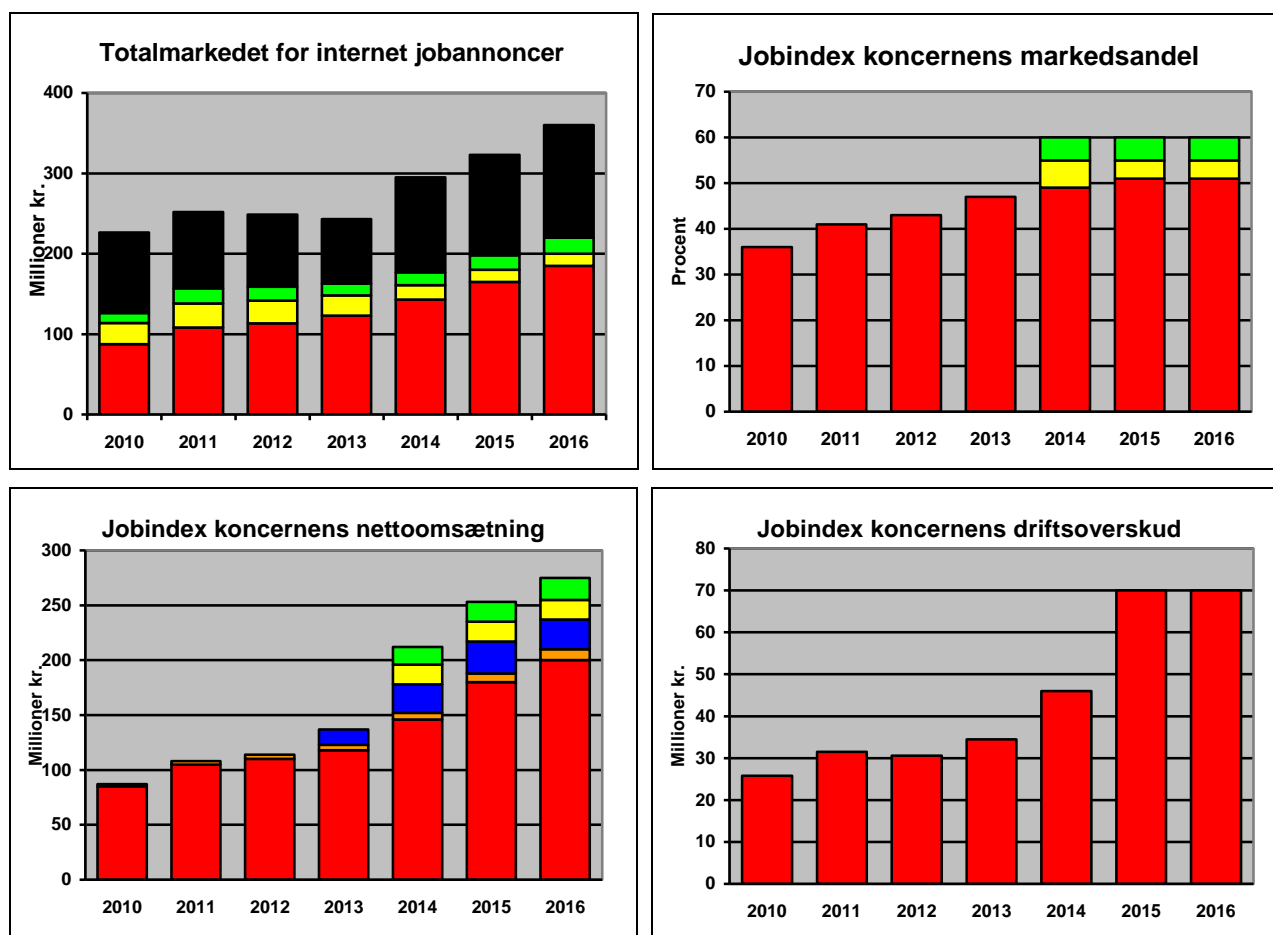
Tema: Forventninger til Jobindex i 2016

Det samlede internetjobannoncemarked blev på ca. 325 mio. kr. i 2015 mod 295 mio. kr. i 2014, en stigning på 10%, og vi forventer, at økonomien og jobmarkedet vil forsætte stigningen i 2016. Vi forventer, at jobmarked og antallet jobannoncer på internettet også vil stige med ca. 10% i 2016 sammenlignet med 2015. Dette svarer godt til forventningerne fra Det Økonomiske Råd, der i en prognoseopdatering den 10. februar 2016 forventer i vækst i BNP på 1,1% i både 2015 og 2016. Det er muligt at jobmarkedet vokser mere end de forventede ca. 10%, men jobmarkedet kan også begynde at gå tilbage, hvis f.eks. uroen på aktiemarkedet begynder at påvirke dansk økonomi.

Jobindex's markedsandel er vokset til ca. 50%, mens StepStone og it-jobbank har hhv. ca. 4% og 5% af internet jobannoncemarkedet. Vi forventer en nogenlunde uændret markedsandel i 2016, dvs. at omsætningen følger den forventede stigning i markedet på ca. 10%. Blandt konkurrenterne er det LinkedIn, der vokser kraftigst, og vi forventer at LinkedIn vil øge sin markedsandel, mens de øvrige konkurrenter blandt de traditionelle jobdatabaser ikke er vokset så kraftigt i de senere år.

Vi forventer altså en stigning på ca. 10% i jobmarkedet og en nogenlunde uændret markedsandel. Dvs. en forventet omsætning på ca. 200 mio. kr. i Jobindex, 18 mio. kr. i StepStone og 20 mio. kr. i it-jobbank. Dertil kommer knap 10 mio. kr. fra Jobbsafari i Sverige og Norge og ca. 27 mio. kr. fra Computerworld, hvilket giver en samlet forventet omsætning for hele koncernen på ca. 275 mio. kr.

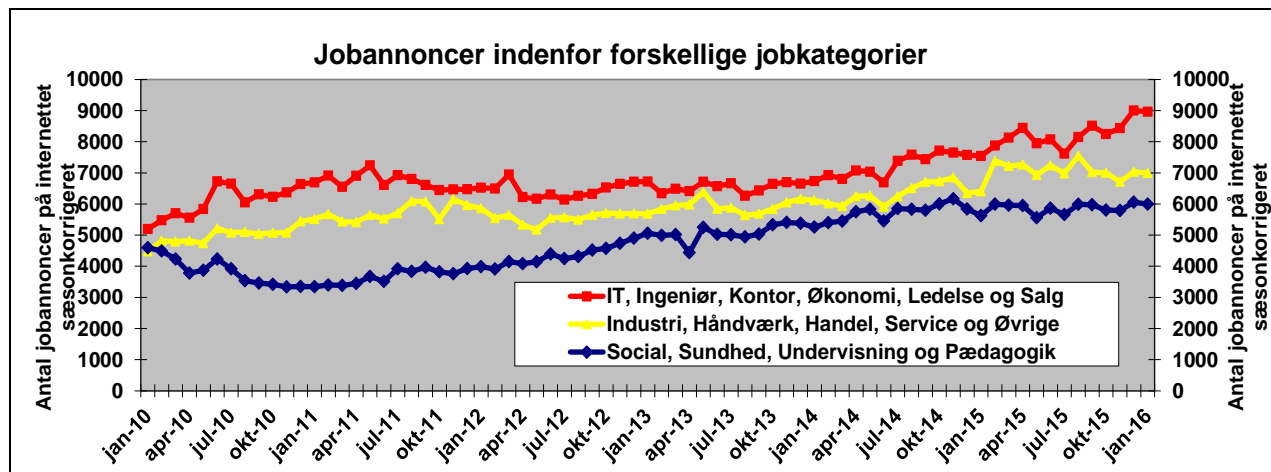
Omkostningerne i Jobindex stiger imidlertid lige så hurtigt som omsætningen, da lønningerne er steget, og vi vil øge vores markedsføring og har ansat en del nye medarbejdere til at tage sig af rekrutteringsprodukterne, der er betydeligt mere omkostningstunge at producere end annoncerne. Vi forventer derfor et driftsoverskud før renter og skat i hele Jobindex i niveauet 70 mio. kr. i 2016.



Figur 2: Forventninger til totalmarkedet, markedsandel, nettoomsætning og driftsoverskud i 2016
Jobindex rød, Jobbsafari orange, Computerworld blå, StepStone gul, it-jobbank grøn, andre sort

Fortsat stærkt arbejdsmarked i det nye år

2016 er blevet indledt med betydelig økonomisk usikkerhed og store udsving på det danske aktiemarked, men trods usikkerheden ser det danske arbejdsmarked fortsat rimeligt stærkt ud. I januar 2016 blev der lagt 20.400 nye jobannoncer på nettet, hvilket er en fremgang på 2.000 jobannoncer sammenlignet med januar 2015, men et lille fald på 300 jobannoncer i forhold til december 2015. Januar måned startede med en kraftig stigning i antallet af jobannoncer i den første uge af januar, men resten af måneden lå kun lidt over niveauet fra januar sidste år.



Figur 3: Antal jobannoncer på internettet inden for forskellige jobkategorier 2010-2016

Aktiekapital og aktionærforhold

Aktier for bestyrelse, direktion og rådgivere pr. 31. december 2015 samt bevægelse i kvartalet.

Aktionær	Aktier ultimo	Bevægelse	Ejerandel
Danielsen.com ApS	836.592 stk.	+1.800 stk.	93,0 %
Nuværende medarbejdere	24.771 stk.	-1.000 stk.	2,7 %
Båndlagte medarbejderaktier	11.450 stk.		1,3 %
Tidligere medarbejdere	7.750 stk.	-170 stk.	0,9 %
Bestyrelsesformand Ole Timm	1.000 stk.		0,1 %
Adm. direktør Kaare Danielsen	410 stk.		0,0 %
Vicedirektør Henrik Christensen	160 stk.		0,0 %
Bestyrelsesmedlem Jens Zilstorff	0 stk.		0,0 %
Bestyrelsesmedlem Charlotte Theisen	0 stk.		0,0 %
Rådgiver Clearwater International K/S	0 stk.		0,0 %
Øvrige aktionærer	17.867 stk.	-630 stk.	2,0 %

Selskabet har ikke egne aktier. Selskabet har ikke udstedt konvertible obligationer, warrants el.lign. Selskabet har 245 navnenoterede aktionærer pr. 31. december inkl. båndlagte medarbejderaktier.

Yderligere oplysninger

Adm. direktør
Kaare Danielsen
Jobindex A/S
Holger Danskes Vej 91
2000 Frederiksberg
Telefon: 3832 3360
E-mail: kd@jobindex.dk

Godkendt rådgiver
Jakob Tolstrup Kristensen
Clearwater International K/S
Dalgas Avenue 48
8000 Århus C
Telefon: 7022 5033
E-mail: jakob.tolstrup@cwicf.com

Kvartalsrapport for 1. kvartal 2016 offentliggøres 9. maj. Generalforsamling afholdes den 13. maj.