

## Kvartalsrapport for Jobindex A/S for 2. kvartal 2023

---

- Nettoomsætningen faldt 16% til 203 mio. kr. i 1. halvår mod 240 mio. kr. i 1. halvår 2022
- EBITDA ekskl. afskrivninger faldt med 35% til 73 mio. kr. mod 112 mio. kr. i 1. halvår 2022
- Overskud før renter og skat faldt med 42% til 55 mio. kr. mod 95 mio. kr. i 1. halvår 2022
- Antallet af jobannoncer på internettet faldt ca. 10% i 2. kvartal 2023 til ca. 24.000 annoncer pr. måned efter at det i 8 måneder havde ligget stabilt på ca. 27.000 annoncer pr. måned

De sidste 3 år har været præget af stor usikkerhed og formodentlig de største og hurtigste udsving, jobmarkedet nogensinde har oplevet. Antallet af jobannoncer på internettet faldt i løbet af 2022, men stabiliserede sig i efteråret og ligger forsat på et niveau på ca. 10% over niveauet før corona.

Medarbejderne har ydet en stor indsats de sidste 3½ år, og vi er meget glade for den organisation, som vi har fået opbygget. Vi har derfor valgt at beholde organisationen intakt. Fokus i år er på at få alting til at fungere endnu bedre internt i organisationen. Den faldende omsætning kombineret med stigende omkostninger giver naturligvis et fald i overskuddet, der dog stadig er på et pænt niveau.

Nettoomsætning blev på 97 mio. kr. i 2. kvartal 2023 mod 118 mio. kr. i 2. kvartal 2022. EBITDA blev på 33 mio. kr. mod 54 mio. kr. i 1. kvartal 2022, mens driftsoverskuddet før renter og skat blev på 20 mio. kr. mod 41 mio. kr. i 2. kvartal 2022, og overskuddet efter skat blev på 13 mio. kr.

### Jobindex og StepStone

Jobindex' annonceprodukter nåede en omsætning på 75 mio. kr. i 2. kvartal 2023 mod 94 mio. kr. i 2. kvartal 2022. Rekrutteringsprodukter omsatte for 7,5 mio. kr. mod 6,6 mio. kr. i 2. kvartal 2022. StepStone og de internationale jobannoncer omsatte for 1,2 mio. kr. mod 2,0 mio. kr. i 2. kvartal 2022. Driftsoverskuddet før renter og skat blev på 19 mio. kr. mod 40 mio. kr. i 2. kvartal 2022. Fokus i 2023 er på omsætning pr. annonce, søgbare kandidater, kundeorientering og jobglæde.

Internt i Jobindex har vi stor fokus på et beskæftigelsesprojekt, hvor vi skal finde job til ukrainske borgere fra Frederiksberg. Vi har hjulpet Forsvaret med at finde tolke, som sandsynligvis skal være med til at oplære ukrainske piloter i at flyve F16-fly. Men vi skal også huske de ukrainere, som er kommet til Danmark. 14 dage efter krigen startede, lancerede vi jobsitet JobsForUkraine.dk for at finde job til ukrainerne. Og nu har vi lavet en aftale med Frederiksberg Kommune om at finde job til deres ukrainske borgere. Hvis det lykkes, er der i alt ca. 10.000 ukrainere, der stadig mangler job.

### Computerworld og it-jobbank

Computerworld omsatte for 9,5 mio. kr. i 2. kvartal 2023 mod 9,6 i 2. kvartal 2022. It-jobbank havde en omsætning på 3,7 mio. kr. i 2. kvartal 2023 mod 5,4 mio. kr. i 2. kvartal 2022. Computerworld og it-jobbank havde i alt et driftsoverskud på 1,9 mio. kr. i 2. kvartal mod 1,6 mio. kr. i 2. kvartal 2022. Der er stor fokus på at øge eventforretningen. Der er bl.a. planlagt en stor cloud- og AI-festival i TAP 1 den 20. og 21. september, der bliver Computerworld største konference de sidste 10 år.

Usikkerheden på jobmarkedet i den seneste tid har også påvirket it-jobbank. Det skyldes primært, at flere virksomheder har været tilbageholdende med at rekruttere inden for IT, hvilket har haft en negativ indvirkning på omsætningen i 2. kvartal. Af denne grund vil indsatsen blive intensiveret i andet halvår, specielt over for virksomheder i den danske it-branche, som har behov for at tiltrække nye it-medarbejdere.

## Hovedtal

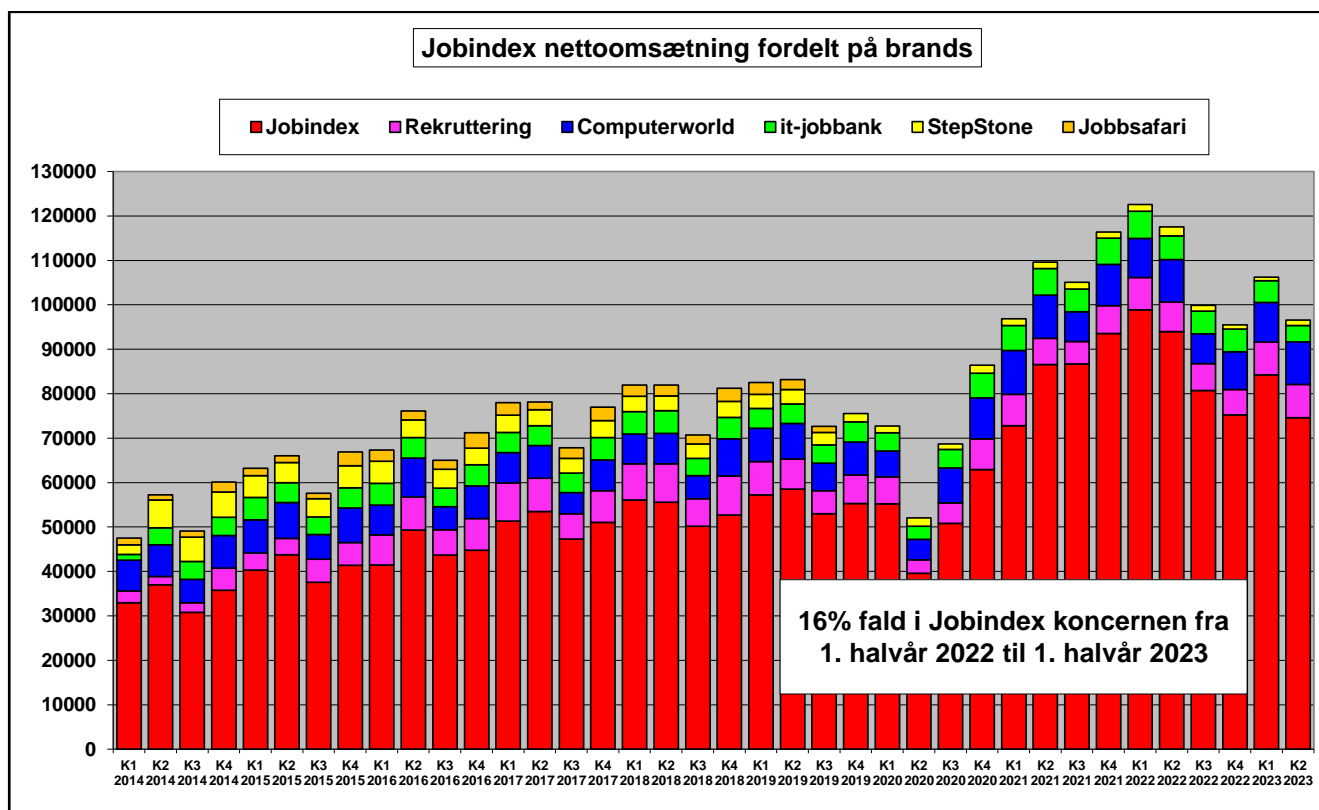
Resultatopgørelse	2. kvartal 2023	2. kvartal 2022	1. halvår 2023	1. halvår 2022	Vækst
Faktureret omsætning	104.354 t.kr.	124.987 t.kr.	216.114 t.kr.	261.517 t.kr.	-17%
Nettoomsætning	96.600 t.kr.	117.509 t.kr.	202.852 t.kr.	240.113 t.kr.	-16%
EBITDA ekskl. Særlige poster	33.312 t.kr.	54.130 t.kr.	73.386 t.kr.	112.246 t.kr.	-35%
Overskud før renter og skat	19.629 t.kr.	41.409 t.kr.	55.129 t.kr.	94.920 t.kr.	-42%
Resultat pr. aktie	15 kr.	33 kr.	45 kr.	78 kr.	-42%
Antal udestående aktier	900.000	900.000	900.000	900.000	0%

Balance	30. juni 2023	31. marts 2023	30. juni 2023	Ultimo 2022	Vækst
Aktiver i alt	317.540 t.kr.	418.594 t.kr.	317.540 t.kr.	380.871 t.kr.	-17%
Egenkapital ekskl. Udbytte	64.128 t.kr.	50.840 t.kr.	64.128 t.kr.	23.220 t.kr.	176%
Likvider, værdipapirer og bankgæld	132.860 t.kr.	221.830 t.kr.	132.860 t.kr.	183.109 t.kr.	-27%

Egenkapitalopgørelse	2. kvartal 2023	2. kvartal 2022	1. halvår 2023	1. halvår 2022	Vækst
Egenkapital primo ekskl. Udbytte	50.840 t.kr.	62.488 t.kr.	23.220 t.kr.	21.427 t.kr.	8%
Periodens resultat efter skat	13.288 t.kr.	29.385 t.kr.	40.908 t.kr.	70.447 t.kr.	-42%
Egenkapital ultimo ekskl. Udbytte	64.128 t.kr.	91.873 t.kr.	64.128 t.kr.	91.873 t.kr.	-30%

Tallene er ikke reviderede. EBITDA er ekskl. afskrivninger og huslejudgifter til lejekontrakten i Valby.

## Omsætningsgraf



Figur 1: Jobindex koncernens nettoomsætning fordelt på brands 2014-2023

## Tema: 16 år på First North

Jobindex blev optaget til handel på First North den 29. juni 2007 og blev afnoteret præcist 16 år senere den 30. juni 2023. Det er derfor tid at gøre status for 16 år som børsnoteret virksomhed for at se, hvordan Jobindex klarede sig sammenlignet med de andre medie- og internetaktier, som vi for 16 år siden sagde, at Jobindex aktien skulle sammenlignes med.

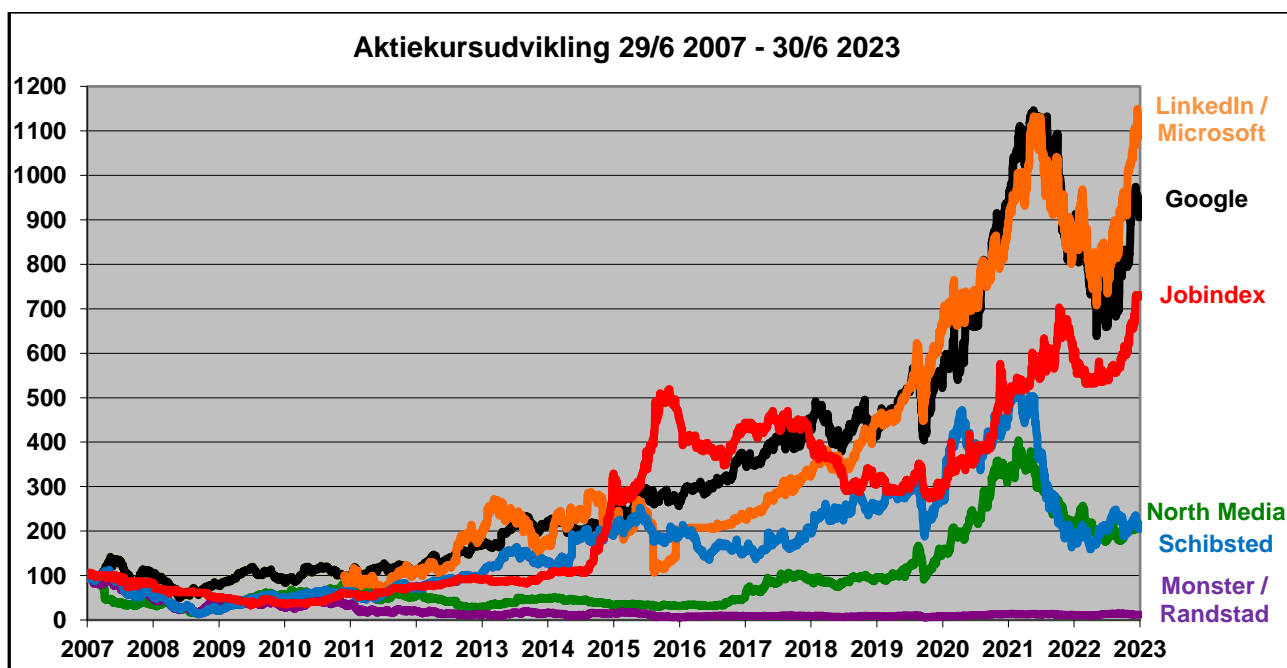
Jobindex startede i kurs 550 kr. og steg allerede den første dag til kurs 570 kr. Men Jobindex blev ramt af finanskrisen, hvor internetjobannoncemarkedet blev halveret, og ved årsskiftet 2010/11 lå Jobindex i kurs 232, hvor vi lavede et stort aktietilbagekøb. De efterfølgende år steg aktiekursen. I foråret 2022 toppede kursen i 2140, men siden faldt aktien lidt tilbage p.g.a. lavere vækstudsigter. I juni 2023 annoncerede selskabet at aktien ville blive afnoteret fra First North og hovedaktionæren Danielsen 2 aps kom med et købstilbud på 1900 kr. pr. aktie svarende til en markedsværdi på 1,7 mia. kr., hvilket justeret for aktieudbytte er 50 kr. højere end topkursen på 2140 kr. i foråret 2022.

Der er i alt gennem årene betalt 870 kr. i udbytte, heraf 140 kr. i år. Inklusive aktieudbytte har man 5-doblet investeringen, hvis man har købt aktier ved børsnoteringen. Hvis man har geninvesteret aktieudbytte i Jobindex aktier, har man fået et afkast på 627%. Det svarer til et gennemsnitligt afkast på 13% om året i de 16 år, hvilket gør Jobindex til en af de bedste aktier på First North.

Vi har fra starten sammenlignet Jobindex aktien med StepStone, Monster, North Media og Google. StepStone, Europas største jobsite, faldt med 72%, indtil tyske Axel Springer købte StepStone for 1150 mio. NOK. Axel Springer er selv siden blevet købt af en kapitalfond og afnoteret fra børsen. Monster, verdens største jobsite, faldt med 94% indtil Randstad købte Monster for 429 mio. dollars. North Media, der ejer Ofir, faldt oprindeligt med 85%. Schibsted faldt også med 85%, men har siden satset på internet markedspladser og har udskilt sine internetaktiviteter udenfor Norden. Alt i alt har Jobindex har altså klaret sig væsentligt bedre end de andre jobsites og avisaktier.

Jobindex har også næsten kunnet følge med de store amerikanske tech-giganter. Google er steget med 816% i perioden svarende til 16% pr. år. Den bedste afkast havde man fået, hvis man havde ligget kontant under hele finanskrisen, derefter investeret i LinkedIn da selskabet blev børsnoteret og købt Microsoft aktier for hele provenuet da LinkedIn blev købt af Microsoft. Det havde givet et afkast på 1024% svarende til 16% pr. år, men havde krævet næsten synske investeringsevner.

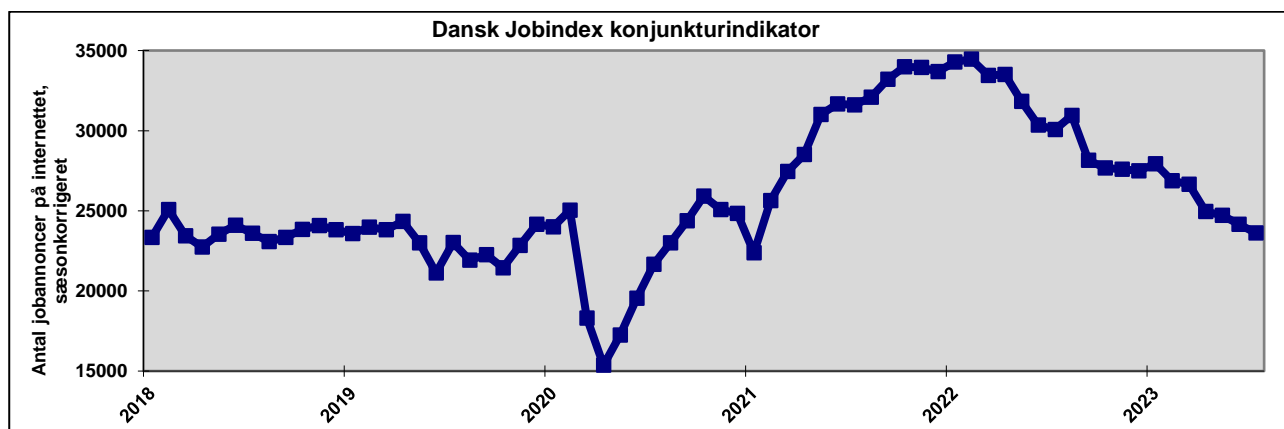
Jobindex har altså klaret sig godt sammenlignet med konkurrenterne når det drejer sig om at vokse og generere overskud, og vi forventer at dette vil fortsætte selvom Jobindex nu ikke er børsnoteret.



Figur 2: Udvikling i aktiekurs inkl. udbytte 29/6 2007 til 30/6 2023 målt i lokal valuta iflg. Yahoo Finans

### Fald i antal nye jobannoncer

Krigen i Ukraine, høje energipriser og inflationen fik mange nationaløkonomer til at forvente en nedgang i BNP og økonomien i 2023. Og i 2. kvartal 2023 faldt antallet af nye jobannoncer til ca. 24.000 nye jobannoncer pr. måned mod ca. 27.000 nye jobannoncer pr. måned i 1. kvartal 2023. Jobmarkedet bliver dog holdt oppe af en stigning i annoncer fra medicinalindustrien og forsvaret.



Figur 3: Totalt antal jobannoncer på internettet sæsonkorrigeret 2018-2023

### Aktiekapital og aktionærforhold

Aktier for bestyrelse, direktion og rådgivere pr. 30. juni 2023 samt køb og salg i kvartalet.

Aktionær	Aktier ultimo	Køb og Salg	Ejerandel
Danielsen 2 aps	864.729 stk.	+41.437 stk.	96,08 %
Nuværende medarbejdere	26.818 stk.	-2.666 stk.	2,98 %
Tidligere medarbejdere	2.628 stk.	-6.608 stk.	0,29 %
Adm. direktør Kaare Danielsen	500 stk.	+20 stk.	0,05 %
Økonomidirektør Ulla Pedersen	290 stk.	+20 stk.	0,03 %
Bestyrelsesformand Ole Timm	200 stk.		0,02 %
IT-direktør Klaus Skelbæk Madsen	110 stk.	-30 stk.	0,02 %
International Salgsdirektør Kristina Helenius	56 stk.	-20 stk.	0,01 %
Advokat Michael Vilhelm Nielsen	40 stk.		0,01 %
Salgsdirektør Troels Engstrøm Nielsen	20 stk.	+20 stk.	0,00 %
Rekrutteringsdirektør Thomas Røn Larsen	20 stk.	+20 stk.	0,00 %
Marketingdirektør Jesper Biermann	10 stk.	+10 stk.	0,00 %
Bestyrelsesmedlem Charlotte Theisen	0 stk.		0,00 %
Bestyrelsesmedlem Christian Kurt Nielsen	0 stk.		0,00 %
Kapitalforeningen BLS Invest	0 stk.	-16.571 stk.	0,00 %
Øvrige aktionærer	4.579 stk.	-15.632 stk.	0,51 %

Selskabet har ikke egne aktier. Selskabet har ikke udstedt konvertible obligationer, warrants el.lign. Selskabet har 255 navnenoterede aktionærer den 30. juni, heraf 115 nuværende medarbejdere.

### Yderligere oplysninger

Adm. direktør  
Kaare Danielsen  
Jobindex A/S  
Carl Jacobsens Vej 29-31  
2500 Valby  
Telefon: 2073 5010  
E-Mail: [kd@jobindex.dk](mailto:kd@jobindex.dk)

Kvartalsrapport for 3. kvartal offentliggøres 28. november. Ekstra generalforsamling 8. september.