

Kvartalsrapport for Jobindex A/S for 3. kvartal 2014

- Nettoomsætningen stiger til 49 mio. kr. i 3. kvartal 2014 mod 33 mio. kr. i 3. kvartal 2013
- Overskud før renter og skat stiger til 10 mio. kr. i 3. kvartal mod 6 mio. kr. i 3. kvartal 2013
- Jobindex og Jobbsafari omsætter for 34 mio. kr. i 3. kvartal mod 28 mio. kr. i 3. kvartal 2013
- Computerworld giver et pænt overskud på 1 mio. kr., bl.a. takket være den nye mediestøtte
- StepStone og it-jobbank har en nettoomsætning på 9 mio. kr. og et underskud på 3 mio. kr.
- Jobindex forventer fortsat en nettoomsætning på 200 mio. kr. og et driftsoverskud før renter og skat på 40 mio. kr. for hele 2014

Økonomi

I 3. kvartal 2014 fakturerede koncernen for 49 mio. kr., en stigning på 45% i forhold til 34 mio. kr. i 3. kvartal 2013. Den periodiserede nettoomsætning, hvor omsætningen fra aftaler fordeles efter forbruget af annoncer, blev 49 mio. kr., en stigning på 48% i forhold til 33 mio. kr. i 3. kvartal 2013. Driftsoverskuddet før renter og skat blev på 10 mio. kr., en stigning på 76% i forhold til 6 mio. kr. i 3. kvartal 2013. EBITDA blev 12 mio. kr., en vækst på 45% i forhold til 8 mio. kr. i 3. kvartal 2013. EBITDA er justeret for særlige poster vedrørende opkøbene for at give et nøgletal, der er udtryk for driftsresultatet og ikke er påvirket af særlige poster og derfor bedre kan sammenlignes fra år til år.

Jobindex koncernen har dermed i de 3 første kvartaler nået en nettoomsætning på 154 mio. kr. og et driftsoverskud før renter og skat på 33 mio. kr. Jobindex fastholder derfor forventningerne om en nettoomsætning på 200 mio. kr. og et driftsoverskud før renter og skat på 40 mio. kr. for hele 2014.

Jobindex

Jobindex og Jobbsafari alene nåede en nettoomsætning på 34 mio. kr. og et driftsoverskud før renter og skat på 12 mio. kr. I de første 3 kvartaler har Jobindex og Jobbsafari alene opnået en nettoomsætning på 111 mio. kr. og et driftsoverskud før renter og skat på 39 mio. kr.

Computerworld

Computerworld havde en omsætning på 5 mio. kr. og et pænt overskud på 1 mio. kr. i 3. kvartal, bl.a. takket være mediestøtten, som Computerworld fik i foråret. Salget er inde i en positiv udvikling hvor især kursusafdelingen og events går rigtig godt, og der er iværksat en række initiativer for at styrke de forskellige forretningsområder. Bl.a. er det besluttet at styrke den redaktionelle profil ved at droppe klikoptimerende overskrifter og lave færre men mere dybdegående artikler.

StepStone og it-jobbank

StepStone og it-jobbank blev en del af Jobindex koncernen den 1. marts 2014, og bidrager med en nettoomsætning på hhv. 5 og 4 mio. kr. og et driftsunderskud før skat på hhv. 3 og 0 mio. kr. Dette skyldes primært investeringer i den nye skarpe positionering som leder- og karrieresite for StepStone og it-niche for it-jobbank. Begge selskaber har lanceret nye løsninger, der når bredere ud til passive og aktive kandidater, og dette har øget gennemsnitsordrestørrelsen og haft en positiv indvirkning på salget. StepStone har hidtil været en bred jobportal for alle typer af job, men skal fremover være en nicheportal for leder- og karrierestillinger. it-jobbank er det stærkeste danske brand indenfor it-rekruttering, og skal udvide samarbejdet med ComputerWorld og øge markedsføringen igennem alliancen. StepStone og it-jobbank skal ikke fusionere med Jobindex, men fortsætter som separate selskaber. Det forventes dog at der kan opnås en række stordriftsfordele ved at være samlet i en koncern, men uden de ulemper, som en stor fusion ville medføre.

Hovedtal

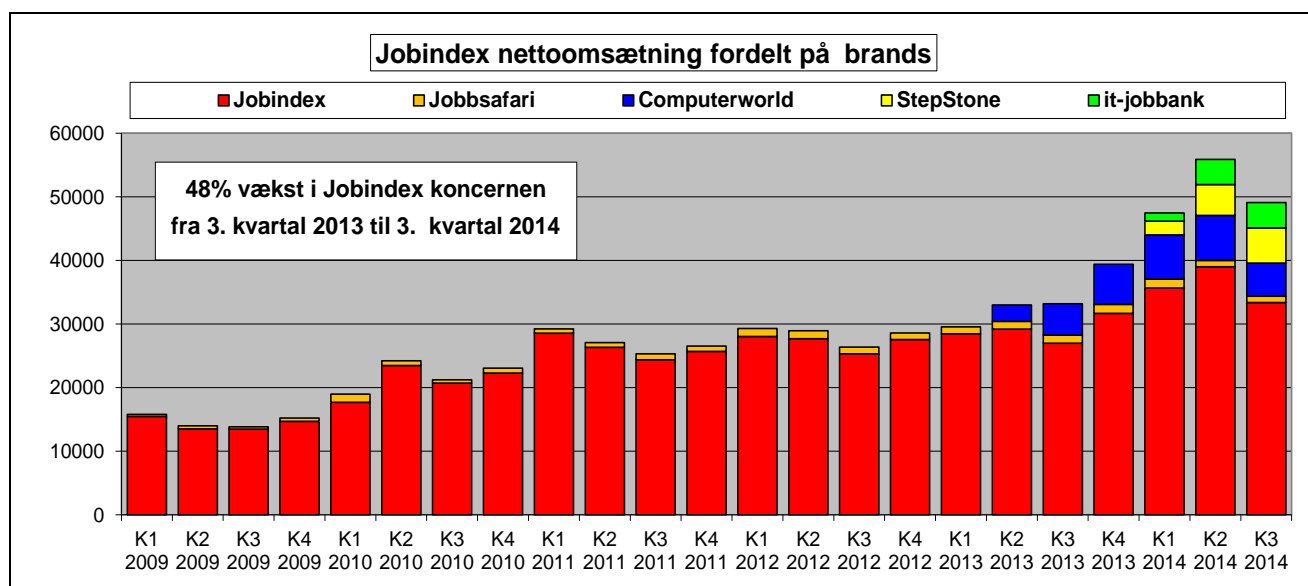
Resultatopgørelse	3. kvartal 2014	3. kvartal 2013	1-3. kvartal 2014	1-3. kvartal 2013	Vækst
Faktureret omsætning	48.665 t.kr.	33.527 t.kr.	148.673 t.kr.	92.911 t.kr.	60%
Nettoomsætning	49.115 t.kr.	33.180 t.kr.	153.803 t.kr.	95.578 t.kr.	61%
EBITDA ekskl. særlige poster	11.953 t.kr.	8.260 t.kr.	38.844 t.kr.	26.147 t.kr.	49%
Overskud før renter og skat	9.966 t.kr.	5.658 t.kr.	33.391 t.kr.	17.619 t.kr.	90%
Resultat pr. aktie	8 kr.	5 kr.	28 kr.	14 kr.	94%
Antal udestående aktier	900.000	900.000	900.000	900.000	0%

Balance	30. sep. 2014	31. juni 2014	30. sep. 2014	Ultimo 2013	Vækst
Aktiver i alt	113.103 t.kr.	105.946 t.kr.	113.103 t.kr.	94.454 t.kr.	20%
Egenkapital ekskl. udbytte	33.833 t.kr.	26.389 t.kr.	33.833 t.kr.	8.521 t.kr.	297%
Likvider, værdipapirer, bankgæld	22.530 t.kr.	22.329 t.kr.	22.530 t.kr.	46.771 t.kr.	-52%

Pengestrømsopgørelse	3. kvartal 2014	3. kvartal 2013	1-3. kvartal 2014	1-3. kvartal 2013	Vækst
Likvider og værdipapirer primo	22.329 t.kr.	45.546 t.kr.	46.771 t.kr.	59.314 t.kr.	-21%
Driftens pengestrømme	1.208 t.kr.	-870 t.kr.	24.034 t.kr.	13.528 t.kr.	78%
Investeringernes pengestrømme	-1.007 t.kr.	-844 t.kr.	-21.275 t.kr.	-2.010 t.kr.	958%
Finansieringens pengestrømme	0 t.kr.	0 t.kr.	-27.000 t.kr.	-27.000 t.kr.	0%
Likvider og værdipapirer ultimo	22.530 t.kr.	43.832 t.kr.	22.530 t.kr.	43.832 t.kr.	-49%

Egenkapitalopgørelse	3. kvartal 2014	3. kvartal 2013	1-3. kvartal 2014	1-3. kvartal 2013	Vækst
Egenkapital primo ekskl. udbytte	26.390 t.kr.	25.728 t.kr.	8.521 t.kr.	17.102 t.kr.	-50%
Periodens resultat efter skat	7.443 t.kr.	4.369 t.kr.	25.312 t.kr.	13.025 t.kr.	94%
Egenkapital ultimo ekskl. udbytte	33.833 t.kr.	30.127 t.kr.	33.833 t.kr.	30.127 t.kr.	12%

Tallene er ikke reviderede. Tallene inkluderer StepStone A/S og it-jobbank a/s fra 1. marts 2014.



Figur 1: Jobindex koncernens nettoomsætning fordelt på brands 2009-2014

Tema: Jobmarkedet atter i fremgang

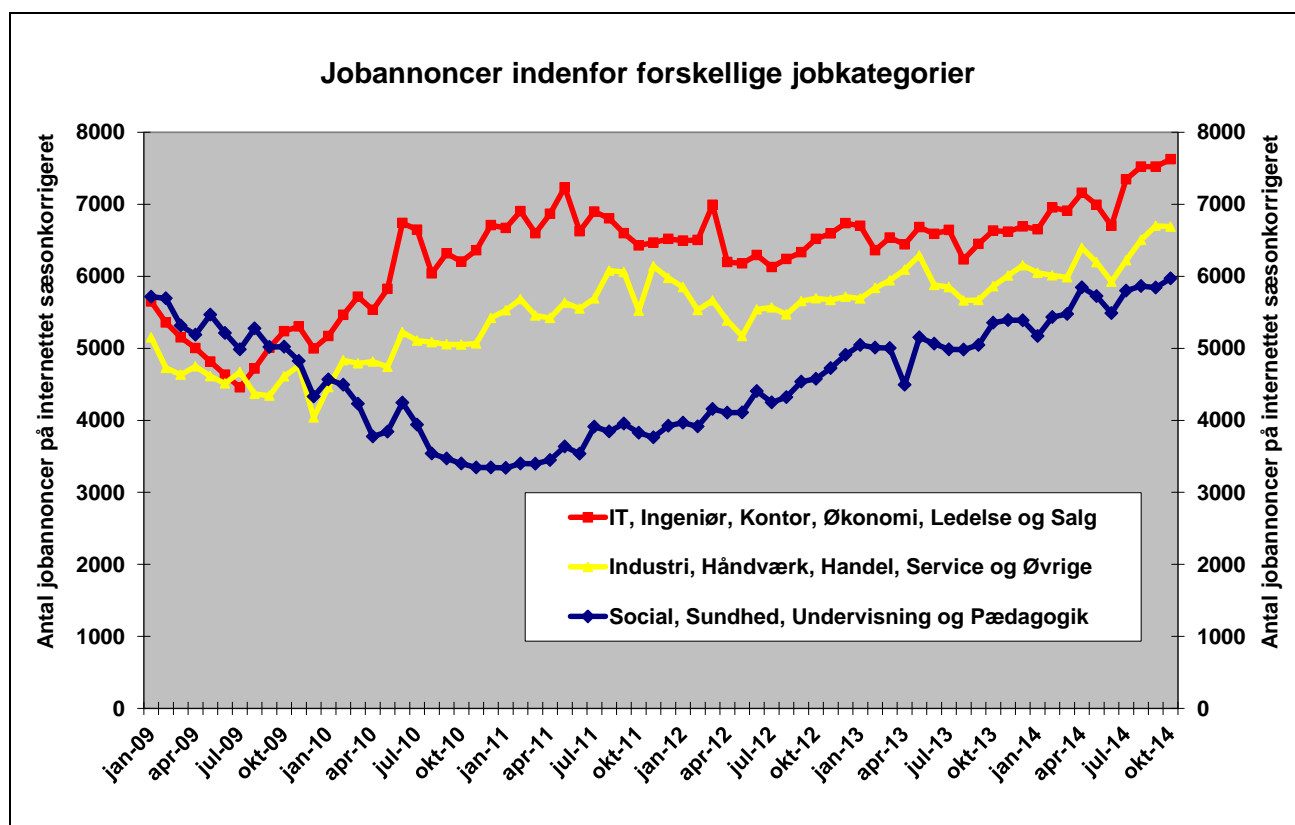
Der har hen over sommeren og i efteråret været en del usikker om hvorvidt både økonomien og aktiemarkedene var på vej op eller ned. På det seneste er de økonomiske indikatorer begyndt at se en lille smule dårligere ud, og i september og oktober er aktierne både gået kraftigt ned og op.

Konjunkturindikatorerne for jobmarkedet er imidlertid stadig positive. Børsens Konjunktur indikator for 3. kvartal 2014 viser således, at 29% af virksomhedslederne med 35 ansatte eller 50 mio. kr. i omsætning forventer større beskæftigelse indenfor de næste 6 måneder, mens kun 18% forventer mindre beskæftigelse. Det er lidt lavere tal end før sommerferien, men stadig ganske positivt.

Fremgangen kan også spores i antallet af jobannoncer. Allerede i december 2012 udsendte vi en rapport med titlen "Svag bedring på arbejdsmarkedet". Jobannoncetallene viste en lille pause i stigningen henover sommeren, men den seneste rapport fra oktober 2014 har titlen "Jobmarkedet atter i fremgang". Der blev således lagt hele 18.700 nye jobannoncer på nettet i oktober måned, hvilket er en fremgang på over 2000 jobannoncer i forhold til oktober 2013.

Der er dog stadig meget langt op til niveauet fra før krisen, hvor der blev lagt over 30.000 nye jobannoncer på internettet hver eneste måned. Jobannoncemarkedet har været svagt stigende siden bunden i 2009, og i forhold til oktober 2009 er antallet af jobannoncer steget med ca. 5000, svarende til en stigning på 6% om året. I forhold til 3. kvartal sidste år er antallet af jobannoncer steget med 15%, og det er både private funktionærstillinger, private ikke-funktionærstillinger og offentlige jobannoncer, der er steget. Den langsigtede trend der går helt tilbage til 2009 er således intakt, og vi forventer et fortsat svagt stigende jobmarked. Det stiger bare ikke helt så hurtigt som nogle troede før sommerferien, og det er efter vores vurdering alt for tidligt at snakke om mangel på arbejdskraft, således som Dansk Industri gjorde før sommerferien.

Omsætningen i Jobindex er steget endnu hurtigere end jobmarkedet. Det skyldes en kombination af nye kunder, lidt mindre rabatter og salg af flere produkter til de eksisterende kunder, først og fremmest rekrutteringsprodukter som CV-match og jobannonceskrivning. Jobindex har i 2014 kørt en TV-kampagne om rekrutteringsprodukterne på bl.a. TV2 News og kampagnen fortsætter i 2015.

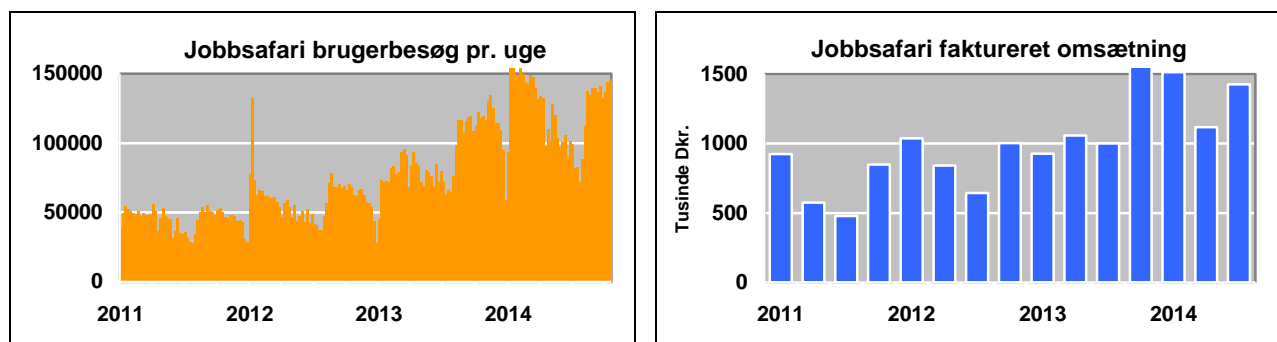


Figur 2: Antal jobannoncer på internettet indenfor forskellige jobkategorier 2009-2014

Jobbsafari i Sverige og Norge

Selvom Jobbsafari ikke fylder så meget som Jobindex, Computerworld, StepStone og it-jobbank, så er der også fremgang i Jobbsafari, som Jobindex hedder i Sverige og Norge. Både trafik og omsætning er steget pænt, og i starten af 2015 planlægger vi at køre en TV-kampagne i Sverige. I Norge er der derimod stadig meget langt op til nummer 1, der er Finn Jobb ejet af Schibsted.

Både trafik og omsætning er steget pænt de seneste år, og Jobbsafari er nu den 5. største jobsite i Sverige og har ca. halvt så meget trafik som nummer 1 og lige så meget trafik som StepStone har i Danmark. Der er endnu ikke andre, der har markedsført en jobsøgemaskine i Sverige eller Norge. Vi tror derfor, at vi har en chance for at gøre Jobbsafari til en succes i Sverige og Norge på samme måde, som det er lykkedes i Danmark, og potentialet er meget stort, hvis det lykkes.



Figur 3: Antal brugerbesøg i Sverige og faktureret omsætning på Jobbsafari 2011-2014

Aktiekapital og aktionærforhold

Aktier for bestyrelse, direktion og rådgivere pr. 30. september 2014 samt bevægelse i kvartalet.

Aktionær	Aktier ultimo	Bevægelse	Ejerandel
Danielsen.com ApS	831.946 stk.	-1000 stk.	92,4%
Nuværende medarbejdere	25.750 stk.	-50 stk.	2,9%
Båndlagte medarbejderaktier	11.930 stk.		1,3%
Tidligere medarbejdere	8.351 stk.		0,9%
Bestyrelsesformand Ole Timm	5.346 stk.		0,6%
Adm. direktør Kaare Danielsen	410 stk.		0,1%
Vicedirektør Henrik Christensen	160 stk.		0,0%
Bestyrelsesmedlem Jens Zilstorff	0 stk.		0,0%
Bestyrelsesmedlem Charlotte Theisen	0 stk.		0,0%
Rådgiver Clearwater International K/S	0 stk.		0,0%
Øvrige aktionærer	16.107 stk.	+1050 stk.	1,8%

Selskabet ejer ikke egne aktier. Selskabet har ikke udstedt konvertible obligationer, warrants e.lign. Selskabet har 233 navnenoterede aktionærer pr. 30. september inkl. båndlagte medarbejderaktier.

Yderligere oplysninger

Adm. direktør
Kaare Danielsen
Jobindex A/S
Holger Danskes Vej 91
2000 Frederiksberg
Telefon: 3832 3360
E-mail: kd@jobindex.dk

Godkendt rådgiver
Jakob Tolstrup Kristensen
Clearwater International K/S
Dalgas Avenue 48
8000 Århus C
Telefon: 7022 5033
E-mail: jakob.tolstrup@cwicf.dk

Kvartalsrapport for 4. kvartal 2014 offentliggøres 16. februar 2015.