

Kvartalsrapport for Jobindex A/S for 4. kvartal 2011

- Nettoomsætningen stiger 24% til 108 mio. kr. i hele 2011 mod 88 mio. kr. i 2010.
- Overskud før skat stiger 28% til 35 mio. kr. i hele 2011 mod 27 mio. kr. i 2010.
- Jobindex' markedsandel blandt kunderne er steget til ca. 43% i 2011 mod 36% i 2010
- På trods af den europæiske gældskrise er jobmarkedet indtil videre ikke påvirket, og det totale antal jobannoncer på internettet i januar er faktisk steget lidt i forhold til januar 2011.
- Jobindex har fortsat flere brugerbesøg end de andre kommercielle jobdatabaser tilsammen.
- I 2012 forventer Jobindex en omsætning på 110 mio. kr. og et driftsoverskud på 25 mio. kr.

Økonomi

I 4. kvartal 2011 fakturerede Jobindex for 29 mio. kr., en stigning på 7% i forhold til 27 mio. kr. i 4. kvartal 2010. Den periodiserede nettoomsætning, hvor omsætningen fra aftaler og klippekort fordeles over året, blev på 26 mio. kr., en stigning på 15% i forhold til 23 mio. kr. i 4. kvartal 2010. Overskuddet før renter blev på 6 mio. kr. og overskuddet før skat blev på 7 mio. kr., en stigning på 36% i forhold til 5 mio. kr. i 4. kvartal 2010. Resultatet er positivt påvirket af renter og kursgevinster på obligationsbeholdningen på 1 mio. kr. og en nedsættelse af hensættelser til tab på debitorer på 0,5 mio. kr., og negativt påvirket af uddeling af medarbejderaktier på 0,6 mio. kr.

For hele 2011 blev nettoomsætningen på 108 mio. kr., en stigning på 24% i forhold til 88 mio. kr. i 2010. Driftsoverskuddet, dvs. overskud før renter, blev på 31 mio. kr. og overskuddet før skat blev på 35 mio. kr., en stigning på 28% i forhold til 27 mio. kr. i 2010. Jobindex har tidligere forventet en nettoomsætning på 105 mio. kr. og et overskud før skat på 30 mio. kr., og Jobindex har således til fulde levet op til forventningerne. Bestyrelsen vil i lighed med sidste år foreslå, at årets overskud efter skat bliver udbetalt som udbytte.

Jobmarkedet

På trods af den europæiske gældskrise har det totale antal jobannoncer på internettet ligget stabilt hele efteråret, og dette fortsætter indtil videre i 2012. I januar 2012 er antallet af jobannoncer for ledere, specialister og funktionærer, hvorfra Jobindex henter størstedelen af sin indtjening, faldet med 3% i forhold til januar 2011. Til gengæld har der været en lille stigning i antallet af annoncer for industri, håndværk, handel og service samt for social, sundhed og undervisning.

Status for 2011

Konkurrenterne øgede deres aktiviteter i efteråret. Ofir lancerede en ny reklamekampagne og en ny strategi. Jobzonen lancerede en helt ny site, hvor de kopierede Jobindex' forretningsmodel og begyndte at crawle internettet for jobannoncer. Arbejdsmarkedsstyrelsens Jobnet lancerede også en jobcrawler, og dermed blev 4 af de 5 største jobdatabaser i Danmark jobcrawlere, hvilket er en helt unik dansk udvikling, der ikke er set i andre lande. LinkedIn åbnede kontorer i Skandinavien og gik for alvor ind på markedet for jobannoncer og CV-databaser. Endelig lancerede Jobindex og de andre jobdatabaser apps til de nye SmartPhones og Tablets, der er ved at ændre den måde som mange bruger internettet. Der skete kort sagt en masse ting i 2011, og den øgede konkurrence vil naturligvis påvirke Jobindex på lang sigt. Men 2011 blev et rigtigt et godt år for Jobindex, og vi vil gøre alt hvad vi kan for også at imødegå udfordringerne i 2012 og fremover.

Hovedtal

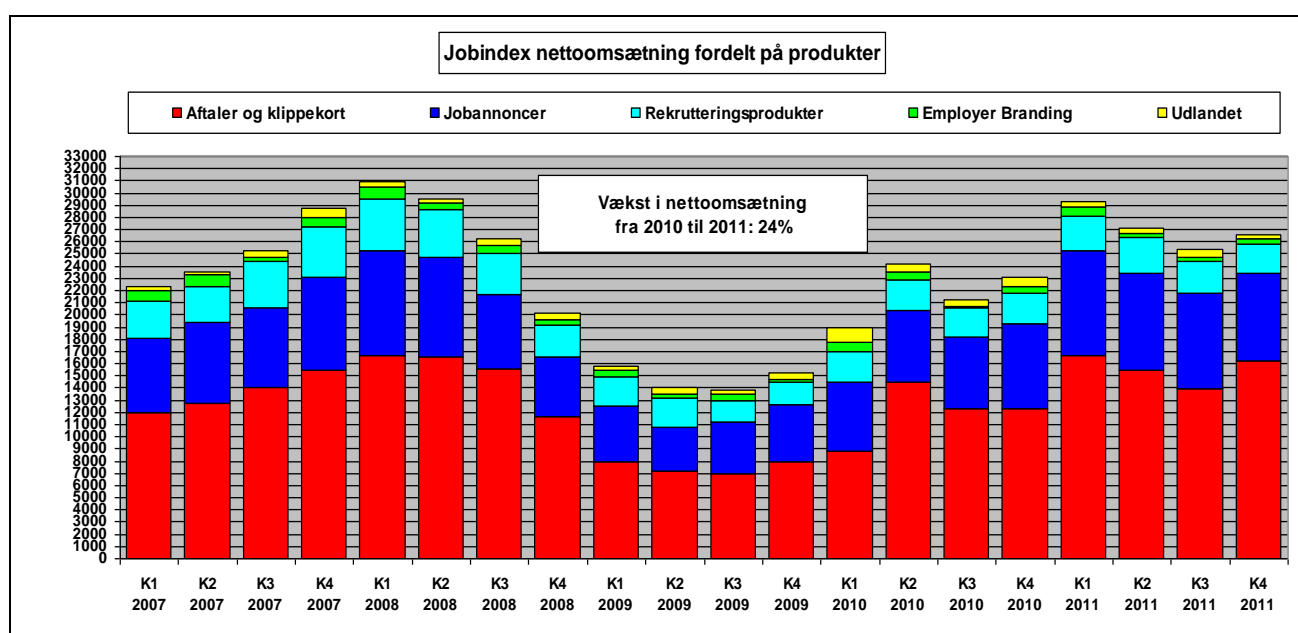
Resultatopgørelse	4. kvartal 2011	4. kvartal 2010	Året 2011	Året 2010	Vækst
Faktureret omsætning	28.884 t.kr.	26.873 t.kr.	109.635 t.kr.	87.866 t.kr.	25%
Nettoomsætning	26.477 t.kr.	23.112 t.kr.	108.212 t.kr.	87.572 t.kr.	24%
Overskud før renter og skat	5.690 t.kr.	5.539 t.kr.	31.333 t.kr.	25.777 t.kr.	22%
Resultat pr. aktie	6 kr.	4 kr.	29 kr.	23 kr.	27%
Antal udestående aktier	900.000	900.000	900.000	900.000	0%

Balance	31. dec. 2011	30. sep. 2011	Ultimo 2011	Ultimo 2010	Vækst
Aktiver i alt	90.827 t.kr.	87.895 t.kr.	90.827 t.kr.	87.810 t.kr.	3%
Egenkapital ekskl. udbytte	47.213 t.kr.	41.927 t.kr.	47.213 t.kr.	48.277 t.kr.	-2%
Likvider, værdipapirer, bankgæld	60.413 t.kr.	60.786 t.kr.	60.413 t.kr.	58.405 t.kr.	3%

Pengestrømsopgørelse	4. kvartal 2011	4. kvartal 2010	Året 2011	Året 2010	Vækst
Likvider og værdipapirer primo	60.786 t.kr.	55.754 t.kr.	58.405 t.kr.	73.379 t.kr.	-20%
Driftens pengestrømme	433 t.kr.	2.915 t.kr.	32.136 t.kr.	23.564 t.kr.	36%
Investeringernes pengestrømme	-597 t.kr.	-264 t.kr.	-2.919 t.kr.	-2.284 t.kr.	28%
Finansieringens pengestrømme	0 t.kr.	0 t.kr.	-27.000 t.kr.	-36.255 t.kr.	-26%
Likvider og værdipapirer ultimo	60.622 t.kr.	58.405 t.kr.	60.622 t.kr.	58.405 t.kr.	4%

Egenkapitalopgørelse	4. kvartal 2011	4. kvartal 2010	Året 2011	Året 2010	Vækst
Egenkapital primo inkl. udbytte	41.927 t.kr.	44.414 t.kr.	48.277 t.kr.	49.818 t.kr.	-3%
Periodens resultat efter skat	5.286 t.kr.	3.863 t.kr.	25.936 t.kr.	20.459 t.kr.	27%
Egenkapital ultimo ekskl. udbytte	47.213 t.kr.	48.277 t.kr.	47.213 t.kr.	48.277 t.kr.	-2%

Tallene er ikke reviderede. Selskabet har i maj 2011 udbetalt 27 mio. kr. i udbytte til aktionærerne.



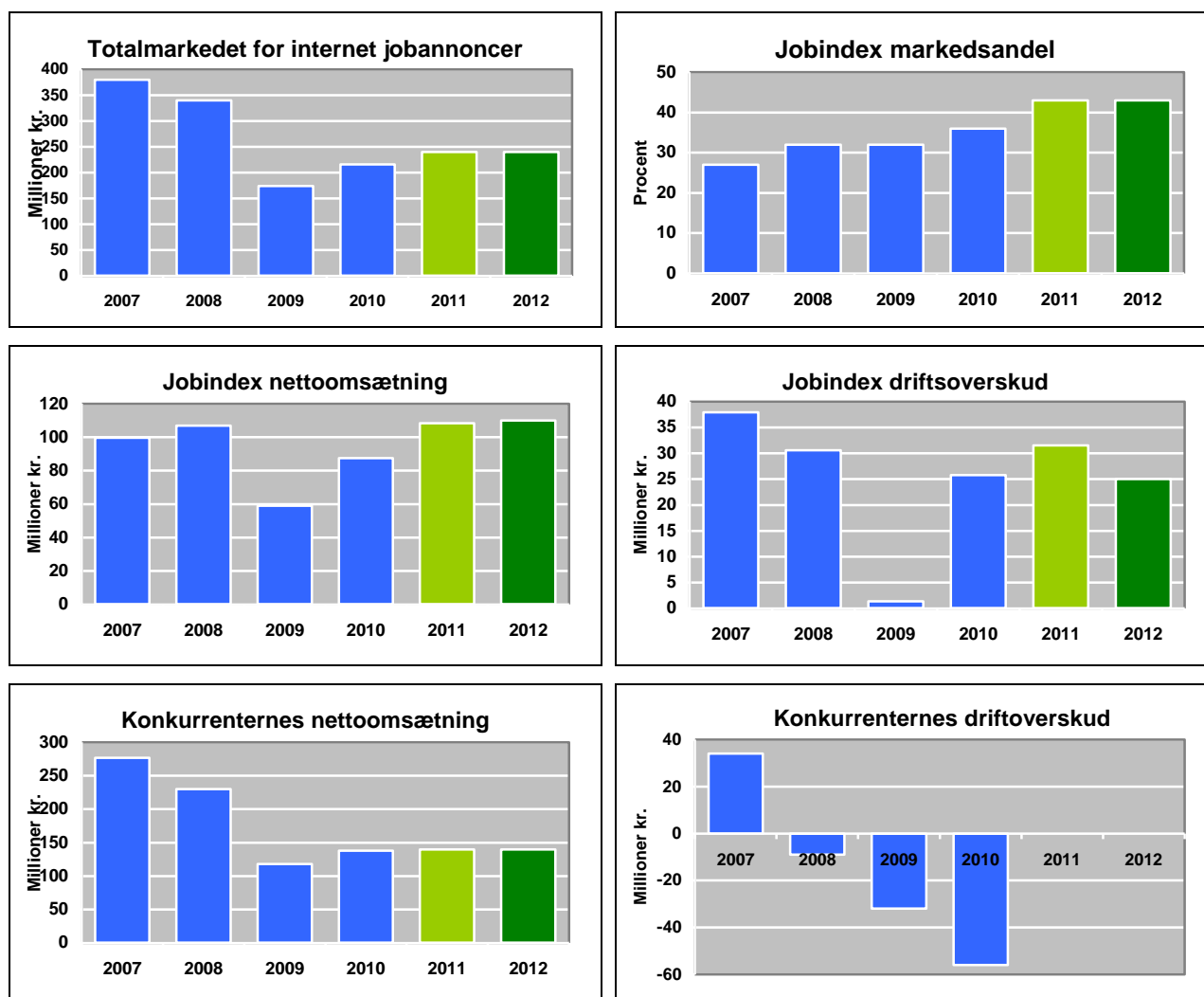
Figur 1: Jobindex nettoomsætning fordelt på produkter 2007-2011

Tema: Forventninger til 2012

Det samlede internet jobannonce marked blev på ca. 240 mio. kr. i 2011 mod 216 mio. kr. i 2010, en stigning på ca. 10%. De økonomiske nøgletal tyder imidlertid på en nedgang i økonomien, og vi forventer i bedste fald et uændret jobannoncemarked i 2012, og det forudsætter at politikerne får styr på den europæiske gælds Krise. Usikkerheden har dog allerede stoppet det opsving, der var på jobmarkedet før sommeren. Der er indtil videre ikke tydelig tegn på et fald i antallet af jobannoncer, men vi forventer at der sandsynligvis vil ske et mindre fald i antallet af jobannoncer i løbet af 2012.

Jobindex markedsandel voksede fra 36% i 2010 til ca. 43% i 2011, og vi forventer en markedsandel på mindst samme niveau i 2012. Vi forventer at Jobindex kan kompensere for et eventuelt fald i antallet af jobannoncer med en stigende markedsandel og ved at sælge flere produkter til de eksisterende kunder, bl.a. rekrutteringsprodukter såsom CV-søgning, jobannonceskrivning og håndtering af ansøgninger. Disse rekrutteringsprodukter er meget arbejdsintensive og giver mindre overskud end jobannoncer, men er til gengæld med til at knytte kunderne tættere til Jobindex.

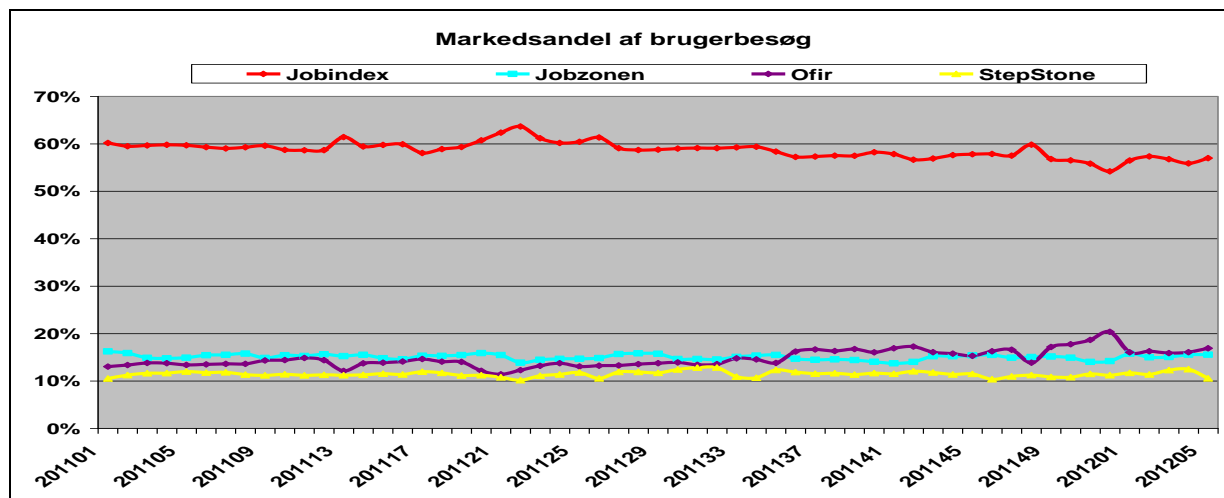
Vi forventer derfor en stagnerende omsætning og stigende omkostninger i 2012. Vi forventer en nettoomsætning på ca. 110 mio. kr. i 2012, men vi forventer stigende omkostninger, fordi en del af omsætningen skal hentes fra nye kunder, der er dyrere at sælge til end eksisterende kunder, og fordi en del af omsætningen skal komme fra rekrutteringsprodukter, der har et væsentligt lavere dækningsbidrag end jobannoncer. Vi forventer derfor et driftsoverskud på 25 mio. kr. i 2012. Den periodiserede omsætning i januar 2012 blev på 10 mio. kr., hvilket korrigeret for sæsonudsving passer godt med en samlet omsætning på 110 mio. kr. i 2012.



Figur 2: Forventninger til totalmarkedet, markedsandel, nettoomsætning og driftsoverskud i 2012

Udvikling i antallet af brugerbesøg

På trods af at konkurrenterne lancerede nye reklamekampagner og sites i 2011, har det kun haft minimal betydning for trafikken på Jobindex. Jobindex har stadig flere brugere, brugerbesøg og sidevisninger end konkurrenterne tilsammen. Læs mere på fdim.dk.



Figur 3: Markedsandel af brugerbesøg pr. uge hos Jobindex, Jobzonen, Ofir og StepStone i 2011

Medarbejdere

Organisationen udgjorde ved udgangen af 4. kvartal i alt 80 medarbejdere omregnet til fuld tid. Der er ansat 18 nye medarbejdere i løbet af 2011, mens kun 3 medarbejdere har forladt firmaet.

Aktiekapital og aktionærforhold

Aktier for bestyrelse, direktion og rådgivere pr. 31. december 2011 samt bevægelse i kvartalet.

Aktionær	Aktier ultimo	Bevægelse	Ejerandel
Danielsen.com ApS	830.896 stk.	-4.000 stk.	92,3%
Nuværende medarbejdere	29.400 stk.		3,3%
Båndlagte medarbejderaktier	14.630 stk.	+1.950 stk.	1,6%
Tidligere medarbejdere	6.601 stk.		0,7%
Bestyrelsesformand Ole Timm	5.346 stk.		0,6%
Adm. direktør Kaare Danielsen	360 stk.		0,1%
Vicedirektør Henrik Christensen	360 stk.	+50 stk.	0,0%
Bestyrelsesmedlem Jens Zilstorff	0 stk.		0,0%
Øvrige aktionærer	12.407 stk.	+2.000 stk.	1,4%

Selskabet ejer ikke egne aktier. Selskabet har ikke udstedt konvertible obligationer, warrants e.lign. Selskabet har 235 navnenoterede aktionærer pr. 31. december, inkl. båndlagte medarbejderaktier.

Yderligere oplysninger

Adm. direktør
Kaare Danielsen
Jobindex A/S
Holger Danskes Vej 91
2000 Frederiksberg
Telefon: 3832 3360
E-mail: investor@jobindex.dk

Godkendt rådgiver
Morten Kristensen
Advizer A/S
Dalgas Avenue 48
8000 Århus C
Telefon: 7022 5033
E-mail: mmk@advizer.dk

Kvartalsrapport for 1. kvartal 2012 offentliggøres 7. maj 2012. Generalforsamling afholdes 11. maj.