

Kvartalsrapport for Jobindex A/S for 2. kvartal 2009

- Nettoomsætningen falder til 39 mio. kr. i 1. halvår mod 64 mio. kr. i 1. halvår 2008
- Omkostningerne nedbragt til 29 mio. kr. i 1. halvår mod 39 mio. kr. i 1. halvår 2008
- Overskuddet før skat falder til 10 mio. kr. i 1. halvår mod 25 mio. kr. i 1. halvår 2008
- Det totale antal jobannoncer på nettet er faldet med 52% i forhold til 1. halvår 2008
- Jobindex vinder fortsat markedsandele, men ikke nok til at modvirke nedgangen i markedet
- Jobindex fastholder forventningerne for 2009 om en nettoomsætning på 80 mio. kr. og et overskud før skat på 20 mio. kr., men det forudsætter en bedring af jobmarkedet i 2. halvår

Økonomi

I 2. kvartal 2009 fakturerede Jobindex for 13,0 mio. kr., sammenlignet med 31,7 mio. kr. i 2. kvartal 2008. Den periodiserede nettoomsætning, hvor årsaftaler og klippekort periodiseres ud over året, blev på 17,0 mio. kr. sammenlignet med 32,1 mio. kr. i 2. kvartal 2008.

Omkostningerne er nedbragt til 13,9 mio. kr. sammenlignet med 19,7 mio. kr. i 2. kvartal 2008, og det betyder at overskuddet før skat blev på 3,1 mio. kr. sammenlignet med et overskud før skat på 12,4 mio. kr. i 2. kvartal 2008. Overskuddet er negativt påvirket af udgifter på ca. 0,5 mio. kr. til løn til 4 fritstillede medarbejdere og udgifter på ca. 1 mio. kr. til medarbejderaktier til alle medarbejdere.

Markedet

Den økonomiske krise ramte for alvor jobmarkedet i midten af oktober 2008, og der er fortsat ikke nogen tegn på forbedring. Det totale antal jobannoncer på internettet har siden marts 2009 ligget på ca. 15.000 nye jobannoncer pr. måned, et fald på 50% i forhold til 2. kvartal 2008 ifølge Dansk Jobindex, der udgives af Danske Bank og Jobindex. De private virksomheders jobannoncer, hvor Jobindex har størstedelen af sin omsætning, er faldet med ca. 60%, mens de offentlige annoncer er faldet med ca. 30%.

Faldet i nettoomsætningen skyldes således ikke at Jobindex mister kunder, tværtimod tyder vores egne statistikker på at Jobindex vinder markedsandele både blandt de private og offentlige kunder. 2009 er som ventet blevet et hårdt år, men det er hårdere for de andre jobdatabaser, og endnu hårdere for avisernes jobannoncer. De fleste jobdatabaser i verden har således underskud på nuværende tidspunkt, og Berlingske Tidende har ifølge Mecoms halvårsregnskab mistet hele 70% af deres jobannonceomsætning i forhold til 1. halvår 2008. Den økonomiske krise er altså med til at flytte jobannoncemarkedet fra aviserne til internettet, og kan dermed styrke Jobindex på lang sigt.

Forventninger for 2009

Både økonomer og aktieinvestorer er imidlertid begyndt at være lidt mere optimistiske og forventer en lille forbedring af økonomien i 2. halvår, selvom dette endnu ikke kan ses i vores jobannoncetal. Jobindex har i 1. halvår haft en omsætning på 39 mio. kr. og et overskud før skat på 10 mio. kr., og jobmarkedet er traditionelt svagere i 2. halvår end i 1. halvår. Med udgangspunkt i vores forventninger om et samlet jobannoncemarked i 2009 på 200-250 mio. kr. og en markedsandel på ca. 35% fastholder Jobindex forventningerne for 2009 om en omsætning på 80 mio. kr. og et overskud før skat på 20 mio. kr., hvilket forudsætter en forventet bedring af jobmarkedet i 2. halvår.

Hovedtal

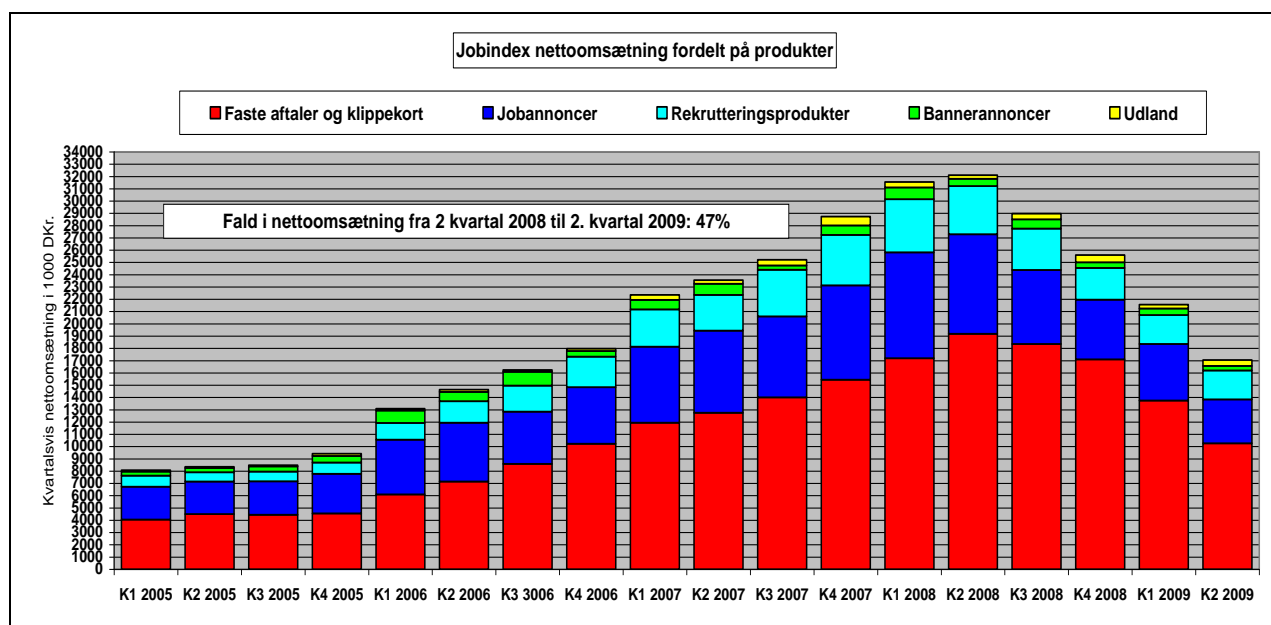
Resultatopgørelse	2. kvartal 2009	2. kvartal 2008	1. halvår 2009	1. halvår 2008	Vækst
Faktureret omsætning	13.044 t.kr.	31.719 t.kr.	34.354 t.kr.	70.338 t.kr.	-51%
Nettoomsætning	17.053 t.kr.	32.105 t.kr.	38.610 t.kr.	63.655 t.kr.	-39%
Overskud før skat	3.114 t.kr.	12.440 t.kr.	9.732 t.kr.	25.194 t.kr.	-61%
Resultat pr. aktie	2 kr.	8 kr.	7 kr.	17 kr.	-60%
Antal udestående aktier	1.100.000	1.100.000	1.100.000	1.100.000	0%

Balance	30. juni 2009	31. marts 2009	30. juni 2009	Ultimo 2008	Vækst
Aktiver i alt	99.319 t.kr.	117.779 t.kr.	99.319 t.kr.	108.655 t.kr.	-9%
Egenkapital ekskl. egne aktier*	62.643 t.kr.	90.135 t.kr.	62.643 t.kr.	85.171 t.kr.	-26%
Likvider og værdipapirer	75.636 t.kr.	91.995 t.kr.	75.636 t.kr.	78.287 t.kr.	-3%

Pengestrømsopgørelse	2. kvartal 2009	2. kvartal 2008	1. halvår 2009	1. halvår 2008	Vækst
Likvider og værdipapirer primo	91.995 t.kr.	60.908 t.kr.	78.287 t.kr.	45.055 t.kr.	74%
Driftens pengestrømme	14.771 t.kr.	12.432 t.kr.	29.985 t.kr.	29.409 t.kr.	2%
Investeringernes pengestrømme	-1.130 t.kr.	-1.591 t.kr.	-2.636 t.kr.	-2.715 t.kr.	-3%
Finansieringens pengestrømme	-30.000 t.kr.	0 t.kr.	-30.000 t.kr.	0 t.kr.	
Likvider og værdipapirer ultimo	75.636 t.kr.	71.749 t.kr.	75.636 t.kr.	71.749 t.kr.	5%

Egenkapitalopgørelse	2. kvartal 2009	2. kvartal 2008	1. halvår 2009	1. halvår 2008	Vækst
Egenkapital primo	90.135 t.kr.	60.973 t.kr.	85.171 t.kr.	51.407 t.kr.	66%
Periodens resultat efter skat	2.508 t.kr.	9.330 t.kr.	7.472 t.kr.	18.896 t.kr.	-60%
Egenkapital ultimo inkl. aktier*	92.643 t.kr.	70.303 t.kr.	92.643 t.kr.	70.303 t.kr.	32%

*Tallene er ikke reviderede. Selskabet ejer pt. 100.000 egne aktier til en købsværdi på 30 mio. kr.



Figur 1: Jobindex nettoomsætning fordelt på produkter 2005-2009

Tema: 2 år på First North

Jobindex blev optaget til handel på First North den 29. juni 2007, og det er derfor tid til at gøre status for de første 2 år som børsnoteret virksomhed.

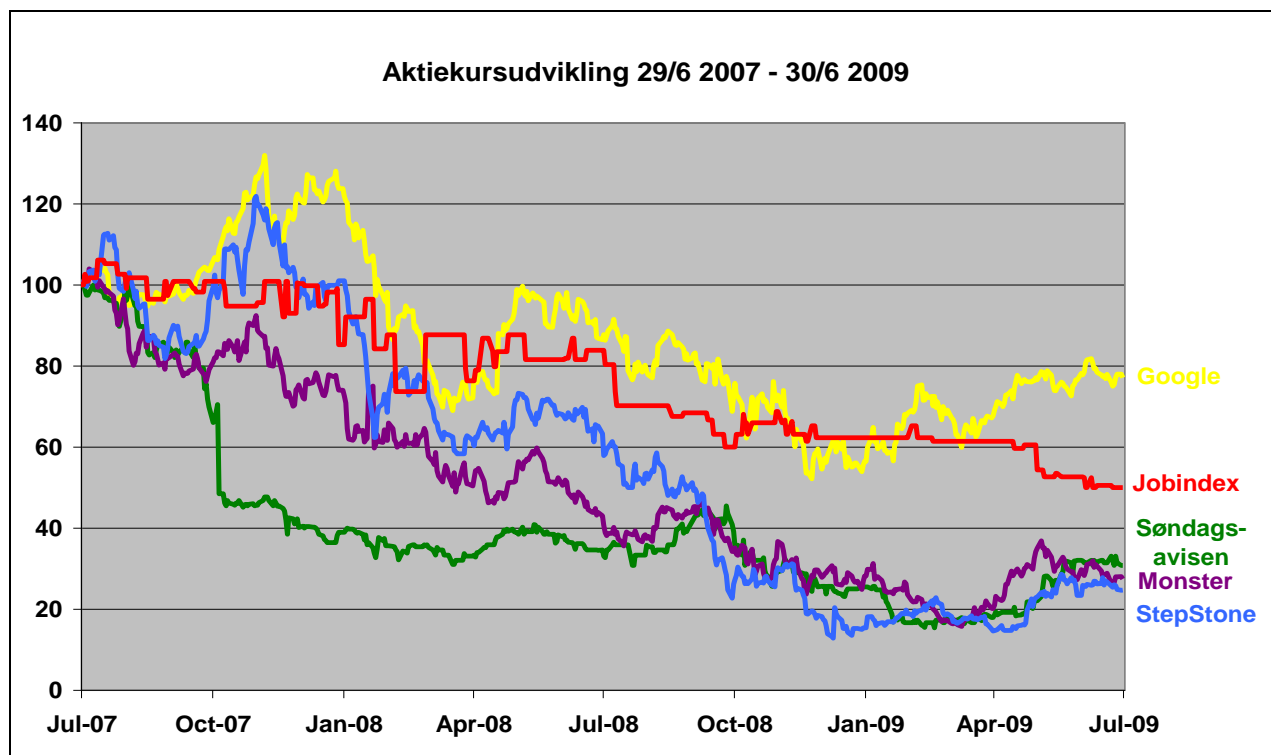
Optagelsen til handel på First North blev meget positivt modtaget af kunderne, hvilket var et af hovedmålene med noteringen. Jobmarkedet handler om tillid og troværdighed, og en række af Jobindex' konkurrenter havde en konkurrencefordel, fordi de var ejet af store mediekoncerner. Med optagelsen til handel på First North blev det en gang for alle slået fast, at Jobindex er den største jobdatabase i Danmark, og det har medvirket til, at Jobindex har erobret markedsandele.

Jobindex startede i kurs 550 kr. og steg allerede den første dag til kurs 570 kr. Men Jobindex er blevet ramt af den almindelige økonomiske krise, og kursen på Jobindex er faldet til præcis det halve, nemlig kurs 285 kr. svarende til en markedsværdi på 285 mio. kr. ekskl. egne aktier.

Jobindex er dog ikke faldet lige så meget som andre sammenlignelige aktier. De største jobdatabaser i USA og Europa, Monster og StepStone, er faldet hhv. 73% og 75% målt i danske kroner. Andre medieaktier er også faldet kraftigt, f.eks. er Søndagsavisen, der ejer Ofir, faldet med 69%. Google, verdens største internetaktie, har dog med et fald på 23% klaret sig bedre end Jobindex. Jobindex har også klaret sig bedre end det danske SmallCap index, der er faldet med 70%.

Kursfaldet i Jobindex kan med andre ord ikke tilskrives den uro, der har været omkring First North. Jobindex har tværtimod klaret sig bedre end sammenlignelige aktier noteret på de rigtige børser. Kursfaldene skyldes derimod den almindelige økonomiske nedgang der også har ramt Jobindex, og at investorerne generelt er tilbageholdende med at investere i konjunkturfølsomme aktier.

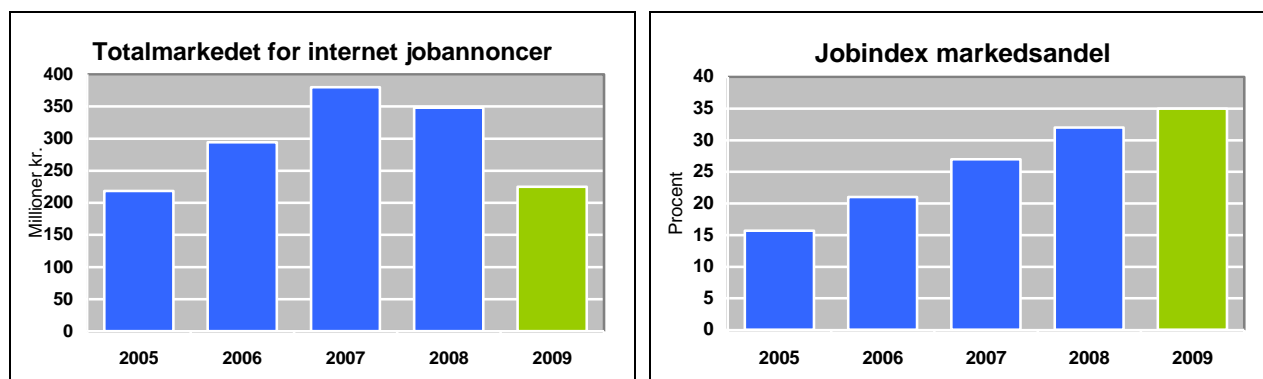
Alt i alt har vi været glade for noteringen og for First North. Vi mener, at børsnoteringen har været med til at øge troværdigheden og fastslå positionen som den største jobdatabase i Danmark, og det mener vi har været med til at skaffe nye kunder. Vi er naturligvis kede af kursudviklingen, men glæder os over at Jobindex har klaret sig bedre end andre sammenlignelige aktier. Kvalificerede medarbejdere er en ressource, der bliver mindre af i fremtiden, den demografiske udvikling gør at der bliver færre personer i den arbejdsdygtige alder, og vi er derfor optimistiske på lang sigt.



Figur 2: Udvikling i aktiekursen 29/6 2007 til 30/6 2009 målt i danske kroner (29/6 2007 = 100)

Forventninger til marked og markedsandel

FDIM's markedstal for 1. kvartal viste at jobannoncemarkedet var på 58 mio. kr., hvoraf Jobindex havde en markedsandel på 34% mod 31% i 1. kvartal 2008. Dette viser, at Jobindex fortsat vinder markedsandele, men markedet er mindre end forventet. Vi forventer dog en bedring i 2. halvår, og for hele 2009 forventer vi et marked på 200-250 mio. kr. og en Jobindex markedsandel på ca. 35%



Figur 3: Forventninger til totalmarkedet og Jobindex markedsandel i 2009

Medarbejdere

Organisationen udgør pt. 58 medarbejdere, eksklusive 2 fritstillede medarbejdere. Der er fortsat ansættelsesstop i virksomheden, og der forventes et stabilt antal medarbejdere fremover.

Aktiekapital og aktionærforhold

Aktier for bestyrelse, direktion og rådgivere pr. 30. juni 2009 samt bevægelse i kvartalet.

Aktionær	Aktier ultimo	Bevægelse	Ejerandel
Danielsen.com ApS	899.715 stk.	-90.000 stk.	89,97%
Christian Bahl Holding ApS	36.020 stk.	-4.640 stk.	3,60%
Nuværende medarbejdere	29.800 stk.		2,98%
Tidligere medarbejdere	10.350 stk.	-2.210 stk.	1,03%
Båndlagte medarbejderaktier	8.080 stk.	+3.000 stk.	0,81%
Bestyrelsesformand Ole Timm	5.345 stk.		0,53%
Tiger Global Principals, LLC	3.102 stk.	-1398 stk.	0,31%
Adm. direktør Kaare Danielsen	260 stk.	+50 stk.	0,03%
Vicedirektør Henrik Christensen	260 stk.	+50 stk.	0,03%
Bestyrelsesmedlem Jens Zilstorff	0 stk.		0,00%
Øvrige aktionærer	7.068 stk.	-4.852 stk.	0,71%

Selskabet ejer 100.000 aktier. Selskabet har ikke udstedt konvertible obligationer, warrants e.lign. Selskabet har 192 navnenoterede aktionærer pr. 30. juni 2009, inkl. båndlagte medarbejderaktier.

Yderligere oplysninger

Adm. direktør
Kaare Danielsen
Jobindex A/S
Holger Danskes Vej 91
2000 Frederiksberg
Telefon: 3832 3355
E-mail: investor@jobindex.dk

Godkendt rådgiver
Morten Kristensen
Advizer A/S
Dalgas Avenue 48
8000 Århus C
Telefon: 7022 5033
E-mail: mmk@advizer.dk

Kvartalsrapport for 3. kvartal 2009 offentliggøres 9. november 2009.